



京师中国传媒智库发布
第28期

2019中国城市海外网络传播力建设报告

发布单位：北京师范大学新媒体传播研究中心
光明网
中国日报网
北京师范大学教育新闻与传媒研究中心

支持单位：北京师范大学新闻传播学院

课题组成员：张洪忠 方增泉 王競一 苏世兰 刘或晗 刘子维
郑 伟 祁雪晶 季晓旭

北京师范大学学科交叉建设项目“互联网传播的大数据挖掘、模型建构与应用”支持成果

摘要

习近平总书记在 2013 年 12 月 30 日中共中央政治局就提高国家文化软实力研究进行第十二次集体学习中指出：要加强国际传播能力建设，精心构建对外话语体系，发挥好新兴媒体作用，增强对外话语的创造力、感召力、公信力，讲好中国故事，传播好中国声音，阐释好中国特色。互联网是当前我国城市传播及海外形象建构的重要信息平台，海外民众对城市的认知很大程度上依赖于海外网络的传播。本研究整理汇集我国 337 座城市（自治州、地区、盟）在 Google News、Twitter 和 YouTube 三个维度上的数据，同时剔除了 Google news 和 Twitter 平台中的城市负面报道或评价信息，通过综合模型计算分析得出中国城市的海外网络传播力综合指数，从第一层次的“在场”和第二层次的“评价”维度来考察我国城市在互联网英文世界中的传播力。研究发现，2019 年中国城市海外传播主要具有以下特征：

1. 我国 337 座城市（自治州、地区、盟）海外网络传播力综合指数前十名依次是：上海市、北京市、深圳市、广州市、成都市、武汉市、天津市、杭州市、重庆市、西安市。
2. 直辖市、副省级城市和省会城市总体占据海外网络传播力的前端。单看地级城市（地区、自治州）前十名是：阿里地区、无锡市、珠海市、三亚市、东莞市、苏州市、张家界市、佛山市、大理白族自治州、常州市。
3. 从每个省的城市海外传播力平均得分来看，排名前十的省份是：浙江省、江苏省、海南省、福建省、山东省、广东省、河北省、云南省、西藏自治区、辽宁省。
4. 中国城市海外网络传播力综合指数与 GDP 指数呈现强相关关系，传播力综合指数排名前 20 的城市有 15 个入围 2019 年上半年 GDP 指数前 20 名。

-
5. 珠三角、长三角、环渤海三个城市群凭借政策优势成为海外网络传播力“高地”。
 6. 中西部新一线城市突出东部沿海城市重围，海外网络传播力增速大幅提升。

目录

一、	背景.....	5
二、	方法.....	6
	(一) 数据采集平台与时间.....	6
	(二) 指标与算法.....	7
	(三) 分析对象选择.....	7
三、	中国城市海外网络传播力综合指数.....	12
	(一) 中国 337 座城市（自治州、地区、盟）海外网络传播力综合指数与排名.....	12
	(二) 直辖市、省会城市及计划单列市海外网络传播力综合指数与排名.....	16
	(三) 地级城市（自治州、地区、盟）海外网络传播力综合指数与排名.....	17
	(四) 各省内城市（自治州、地区、盟）海外网络传播力排名.....	20
四、	维度一：中国城市 GOOGLE 传播力变化分析.....	24
	(一) 直辖市、省会城市及计划单列市 GOOGLE 传播力增长指数排名.....	24
	(二) 地级城市（自治州、地区、盟）GOOGLE 传播力增长指数排名.....	27
五、	维度二：中国城市 TWITTER 传播力变化分析.....	33
	(一) 直辖市、省会城市及计划单列市 TWITTER 传播力增长指数排名.....	34
	(二) 地级城市（自治州、地区、盟）TWITTER 传播力增长指数排名.....	36
六、	维度三：中国城市 YOUTUBE 传播力变化分析.....	43
	(一) 直辖市、省会城市及计划单列市 YOUTUBE 传播力增长指数排名.....	44
	(二) 地级城市（自治州、地区、盟）YOUTUBE 传播力增长指数排名.....	47
七、	结论与分析.....	53
附录	56
	附录 1 直辖市、省会城市及计划单列市 GOOGLE NEWS 传播力增长指数排名.....	56

附录 2 地级城市（自治州、地区、盟）GOOGLE NEWS 传播力增长指数排名	57
附录 3 直辖市、省会城市及计划单列市 TWITTER 传播力增长指数排名	65
附录 4 地级城市（自治州、地区、盟）TWITTER 传播力增长指数排名	66
附录 5 直辖市、省会城市及计划单列市 YOUTUBE 传播力增长指数排名	74
附录 6 地级城市（自治州、地区、盟）YOUTUBE 传播力增长指数排名	75

一、 背景

习近平总书记在 2013 年 12 月 30 日中共中央政治局就提高国家文化软实力研究进行第十二次集体学习中指出：要加强国际传播能力建设，精心构建对外话语体系，发挥好新兴媒体作用，增强对外话语的创造力、感召力、公信力，讲好中国故事，传播好中国声音，阐释好中国特色。我国城市积极履行“走出去”战略，打造城市的全球形象，成为立体呈现国家形象的一个构成方面。互联网是当前我国城市传播及海外形象建构最主要的信息平台，社会大众对城市的认知很大程度上依赖于网络传播。测量我国城市海外网络传播力可以帮助我们把握我国城市形象打造的具体操作现状与问题，为城市海外形象的建构提供参考。

本研究选择新闻、社交和视频平台来进行考察。早在 2011 年主要新闻网站的推荐流量中，Google Search 与 Google News 便已占据约 75% 的流量资源。Google News 在美国每月拥有约 3.5 亿的访问量，整体高于传统新闻出版机构，是英文新闻最大的一个集合渠道。而 YouTube 平台，每个月有超过 30 亿次的搜索量，其已注册访问用户数量稳定在 18 亿以上，占据互联网用户数量的一半。在 Similar Web 和 Alexa 两个访问量排名名单中，谷歌和 YouTube 均位列访问量最大网站的前三位。此外，虽然中国国内对推特（Twitter）的使用有所限制，但其影响范围已经扩展至全球大部分地方¹，月活跃用户数已经达到 3.28 亿。

传播力分为“在场”、“评价”、“承认”三个层次，它们分别通过衡量一个国家在互联网场域中的提及率、评价的正负取向及互联网世界对一个国家传播内容的价值承认程度来进行测量与反馈。这三个层次中，“在场”是基础，只有“在场”这个前提下，才可能有后面的层次。多元文化背景下海外传播力的最高目标在于承认，和而不同，各美其美，也就是“虽不同意，但却承认”是国际传播预期达到的目标。

本报告从第一层次的“在场”和第二层次的“评价”维度来考察我国城市在互联网英文世界中的传播力。在构建中国城市海外网络传播力测量维度时，将一

¹ <http://media.people.com.cn/GB/n1/2019/0110/c424556-30515208.html>

个城市在互联网场域中（Google news、Twitter、YouTube）的提及率、评价的正负取向作为测量“在场”和“评价”传播力的维度。

本报告选取了中国 337 个地级及以上城市（自治州、地区、盟）作为研究对象（2019 年原山东莱芜市被撤销，其所辖区域划归济南市管辖），通过抓取国际搜索网站和大型社交平台数据，设定具体的维度和指标进行比对分析，了解我国城市海外网络传播力现状以及增长指数，完善我国海外网络传播体系建设，进而提升中国的国际传播力。

二、 方法

（一） 数据采集平台与时间

本次调查选取 Google、Twitter、YouTube 三个海外媒体平台上的传播情况作为中国城市海外网络传播力的考察维度。

Google 作为全球最普及的搜索引擎，提供三十余种语言服务，在全球搜索引擎平台上占据主导地位。因此以谷歌为平台分析中国城市的新闻内容和报道数量具有较高的研究价值和可信度。

Twitter 为受众提供了一个公共讨论平台，所有信息都可以及时检索。Twitter 在自媒体平台有着很强的国际影响力，国际网站 Alexa.com 排名中，Twitter 影响力远远高于论坛、博客等其它自媒体平台。平台的数据统计一定程度上可以反映出中国城市在海外传播的深度与广度。

YouTube 是目前世界上规模最大和最有影响力的视频网站，深受中年和青少年人群青睐，在 YouTube 平台上进行影像视觉传播可以实现快速、大范围传播，吸引全球用户关注中国城市并形成视觉化印象。YouTube 平台的统计数据一定程度上也可以反映出中国城市的跨文化传播和沟通能力。

本报告中 Google、Twitter、YouTube 三个维度的数据采集时间为 2018 年 10 月 15 日至 2019 年 10 月 15 日。同时，采集了 2008 年、2013 年与 2018 年的数据做趋势分析。

(二) 指标与算法

本研究选取 Google 新闻搜索、Twitter、YouTube 三个平台作为考察维度，比重为 40%:30%:30%。中国城市海外网络传播力综合指数具体算法如下：

$$y_j = \left(\sum_{i=1}^3 a_i \frac{\lg x_{ij}}{\max_{1 \leq j \leq 338} (\lg x_{ij})} \right) \times 100$$

其中 y_j 为任意一个城市的传播力指数； a_i 为指标的权重， $i=1,2,3$ ，例如 a_1 代表 Google 新闻数量所占的权重，因此 $a_1 = 40\%$ 。 x_{ij} 为第 j 个城市在第 i 个指标上的数值，例如 x_{12} 表示第 2 个城市在 Google 新闻上的数量。

备注：Google News、Twitter 中通过抽样检测的方法，在总量中筛除了负面新闻。由于算法中使用了对数标准化，因此原始数据中“0”改成了“1”，这种改变并不影响最终结果。

传播力增长指数：本研究采用传播力增长指数来衡量各个城市在 Google、Twitter 和 YouTube 三个平台上传播力的变化情况。首先，统计 2008 年、2013 年、2018 年和 2019 年各个城市在上面三个平台上相关数据；其次通过对这四年的数据进行线性拟合；拟合所得的斜率即为传播力增长指数。以上海市的 Google 传播力增长指数的计算为例，首先分别统计 Google 平台上在 2008 年、2013 年、2018 年和 2019 年这四年有关上海市的数据量；其次对这 4 个数据进行线性拟合。线性拟合所得到的斜率即为上海市在 Google 平台上的传播力增长指数。

(三) 分析对象选择

本报告选取了中国 337 个地级及以上城市（自治州、地区、盟）作为研究对象（指中国内陆城市，不包括中国港澳台地区），在三个平台中用对直辖市、省会城市和计划单列市输入带双引号的城市英文名称，对其他地级市采取输入带双

引号的城市+所在省份英文名称的方法进行数据采集（因吉林市与吉林省英文名称一致，故采用“Jilin city”进行搜索）。

337 座城市（自治州、地区、盟）的中文名称与英文搜索名称如下表所示：

中文名称	英文搜索名称
上海市	"Shanghai"
北京市	"Beijing"
深圳市	"Shenzhen"
广州市	"Guangzhou"
成都市	"Chengdu"
杭州市	"Hangzhou"
重庆市	"Chongqing"
武汉市	"Wuhan"
苏州市	"Suzhou""Jiangsu"
西安市	"Xi'an"
天津市	"Tianjin"
南京市	"Nanjing"
郑州市	"Zhengzhou"
长沙市	"Changsha"
沈阳市	"Shenyang"
青岛市	"Qingdao"
宁波市	"Ningbo"
东莞市	"Dongguan""Guangdong"
无锡市	"Wuxi""Jiangsu"
昆明市	"Kunming"
大连市	"Dalian"
厦门市	"Xiamen"
合肥市	"Hefei"
佛山市	"Foshan""Guangdong"
福州市	"Fuzhou"
哈尔滨市	"Harbin"
济南市	"Jinan"
温州市	"Wenzhou""Zhejiang"
长春市	"Changchun"
石家庄市	"Shijiazhuang"
常州市	"Changzhou""Jiangsu"
泉州市	"Quanzhou""Fujian"
南宁市	"Nanning"

贵阳市	"Guiyang"
南昌市	"Nanchang"
南通市	"Nantong""Jiangsu"
金华市	"Jinhua""Zhejiang"
徐州市	"Xuzhou""Jiangsu"
太原市	"Taiyuan"
嘉兴市	"Jiaxing""Zhejiang"
烟台市	"Yantai""Shandong"
惠州市	"Huizhou""Guangdong"
保定市	"Baoding""Hebei"
台州市	"Taizhou""Zhejiang"
中山市	"Zhongshan" "Guangdong"
绍兴市	"Shaoxing""Zhejiang"
乌鲁木齐市	"Urumqi"
潍坊市	"Weifang""Shandong"
兰州市	"Lanzhou"
珠海市	"Zhuhai""Guangdong"
镇江市	"Zhenjiang""Jiangsu"
海口市	"Haikou"
扬州市	"Yangzhou""Jiangsu"
临沂市	"Linyi""Shandong"
洛阳市	"Luoyang""Henan"
唐山市	"Tangshan""Hebei"
呼和浩特	"Hohhot"
盐城市	"Yancheng""Jiangsu"
汕头市	"Shantou""Guangdong"
廊坊市	"Langfang""Hebei"
泰州市	"Taizhou""Jiangsu"
济宁市	"Jining""Shandong"
湖州市	"Huzhou""Zhejiang"
江门市	"Jiangmen""Guangdong"
银川市	"Yinchuan"
淄博市	"Zibo""Shandong"

邯郸市	"Handan""Hebei"
芜湖市	"Wuhu""Anhui"
漳州市	"Zhangzhou""Fujian"
绵阳市	"Mianyang""Sichuan"
桂林市	"Guilin""Guangxi"
三亚市	"Sanya""Hainan"
遵义市	"Zunyi""Guizhou"
咸阳市	"Xianyang""Shanxi"
上饶市	"Shangrao""Jiangxi"
莆田市	"Putian""Fujian"
宜昌市	"Yichang""Hubei"
赣州市	"Ganzhou""Jiangxi"
淮安市	"Huai'an""Jiangsu"
揭阳市	"Jieyang""Guangdong"
沧州市	"Cangzhou""Hebei"
商丘市	"Shangqiu""Henan"
连云港市	"Lianyungang" "Jiangsu"
柳州市	"Liuzhou""Guangxi"
岳阳市	"Yueyang""Hunan"
信阳市	"Xinyang""Henan"
株洲市	"Zhuzhou""Hunan"
衡阳市	"Hengyang""Hunan"
襄阳市	"Xiangyang""Hubei"
南阳市	"Nanyang""Henan"
威海市	"Weihai""Shandong"
湛江市	"Zhanjiang" "Guangdong"
包头市	"Baotou" "Inner Mongolia"
鞍山市	"Anshan""Liaoning"
九江市	"Jiujiang""Jiangxi"
大庆市	"Daqing" "Heilongjiang"

许昌市	"Xuchang""Henan"
新乡市	"Xinxiang""Henan"
宁德市	"Ningde""Fujian"
西宁市	"Xining""Qinghai"
宿迁市	"Suqian""Jiangsu"
菏泽市	"Heze""Shandong"
蚌埠市	"Bengbu""Anhui"
邢台市	"Xingtai""Hebei"
铜陵市	"Tongling""Anhui"
阜阳市	"Fuyang""Anhui"
荆州市	"Jingzhou""Hubei"
驻马店市	"Zhumadian""Henan"
湘潭市	"Xiangtan""Hunan"
滁州市	"Chuzhou""Anhui"
肇庆市	"Zhaoqing""Guangdong"
德阳市	"Deyang""Sichuan"
曲靖市	"Qujing""Yunnan"
秦皇岛市	"Qinhuangdao""Hebei"
潮州市	"Chaozhou""Guangdong"
吉林市	"Jilin""Jilin"
常德市	"Changde""Hunan"
宜春市	"Yichun""Jiangxi"
黄冈市	"Huanggang""Hubei"
舟山市	"Zhoushan""Zhejiang"
泰安市	"Taian""Shandong"
孝感市	"Xiaogan""Hubei"
鄂尔多斯	"Ordos""Inner Mongolia"
开封市	"Kaifeng""Henan"
南平市	"Nanping""Fujian"
齐齐哈尔	"Qiqihar" "Heilongjiang"
德州市	"Dezhou""Shandong"
宝鸡市	"Baoji""Shanxi"
马鞍山市	"Maanshan""Anhui"
郴州市	"Chenzhou""Hunan"
安阳市	"Anyang""Henan"
龙岩市	"Longyan""Fujian"
聊城市	"Liaocheng""Shandong"
渭南市	"Weinan""Shanxi"
宿州市	"Suzhou""Anhui"

衢州市	"Quzhou""Zhejiang"
梅州市	"Meizhou""Guangdong"
宣城市	"Xuancheng""Anhui"
周口市	"Zhoukou""Henan"
丽水市	"Lishui""Zhejiang"
安庆市	"Anqing""Anhui"
三明市	"Sanming""Fujian"
枣庄市	"Zaozhuang""Shandong"
南充市	"Nanchong""Sichuan"
淮南市	"Huainan""Anhui"
平顶山市	"Pingdingshan""Henan"
东营市	"Dongying""Shandong"
呼伦贝尔市	"Hulunbeier" "Inner Mongolia"
乐山市	"Leshan""Sichuan"
张家口市	"Zhangjiakou""Hebei"
清远市	"Qingyuan""Guangdong"
焦作市	"Jiaozuo""Henan"
河源市	"Heyuan""Guangdong"
运城市	"Yuncheng""Shanxi"
锦州市	"Jinzhou""Liaoning"
赤峰市	"Chifeng" "Inner Mongolia"
六安市	"Luan""Anhui"
盘锦市	"Panjin""Liaoning"
宜宾市	"Yibin""Sichuan"
榆林市	"Yulin""Shanxi"
日照市	"Rizhao""Shandong"
晋中市	"Jinzhong""Shanxi"
怀化市	"Huaihua""Hunan"
承德市	"Chengde""Hebei"
遂宁市	"Suining""Sichuan"
毕节市	"Bijie""Guizhou"
佳木斯市	"Jiamusi" "Heilongjiang"
滨州市	"Binzhou""Shandong"
益阳市	"Yiyang""Hunan"
汕尾市	"Shanwei""Guangdong"
邵阳市	"Shaoyang""Hunan"
玉林市	"Yulin""Guangxi"

衡水市	"Hengshui""Hebei"
韶关市	"Shaoguang" "Guangdong"
吉安市	"Ji'an""Jiangxi"
北海市	"Beihai""Guangxi"
茂名市	"Maoming""Guangdong"
延边朝鲜族自治州	"Yanbian""Jilin"
黄山市	"Huangshan""Anhui"
阳江市	"Yangjiang" "Guangdong"
抚州市	"Fuzhou""Jiangxi"
娄底市	"Loudi""Hunan"
营口市	"Yingkou""Liaoning"
牡丹江市	"Mudanjiang" "Heilongjiang"
大理白族自治州	"Dali""Yunnan"
咸宁市	"Xianning""Hubei"
黔东南苗族侗族自治州	"Qiandongnan" "Guizhou"
安顺市	"Anshun""Guizhou"
黔南布依族苗族自治州	"Qiannan""Guizhou"
泸州市	"Luzhou""Sichuan"
玉溪市	"Yuxi""Yunnan"
通辽市	"Tongliao""Inner Mongolia"
丹东市	"Dandong""Liaoning"
临汾市	"Linfen""Shanxi"
眉山市	"Meishan""Sichuan"
十堰市	"Shiyan""Hubei"
黄石市	"Huangshi""Hubei"
濮阳市	"Puyang""Henan"
亳州市	"Bozhou""Anhui"
抚顺市	"Fushun""Liaoning"
永州市	"Yongzhou""Hunan"
丽江市	"Lijiang""Yunnan"
漯河市	"Luohe""Henan"

铜仁市	"Tongren""Guizhou"
大同市	"Datong""Shanxi"
松原市	"Songyuan""Jilin"
通化市	"Tonghua""Jilin"
红河哈尼族彝族自治州	"Honghe""Yunnan"
内江市	"Neijiang""Sichuan"
长治市	"Changzhi""Shanxi"
荆门市	"Jingmen""Hubei"
梧州市	"Wuzhou""Guangxi"
拉萨市	"Lhasa""Tibet"
汉中市	"Hanzhong""Shanxi"
四平市	"Siping""Jilin"
鹰潭市	"Yingtang""Jiangxi"
广元市	"Guangyuan""Sichuan"
云浮市	"Yunfu""Guangdong"
葫芦岛市	"Huludao""Liaoning"
本溪市	"Benxi""Liaoning"
景德镇市	"Jingdezhen""Jiangxi"
六盘水市	"Liupanshui""Guizhou"
达州市	"Dazhou""Sichuan"
铁岭市	"Tieling""Liaoning"
钦州市	"Qinzhou""Guangxi"
广安市	"Guang'an""Sichuan"
保山市	"Baoshan""Yunnan"
自贡市	"Zigong""Sichuan"
辽阳市	"Liaoyang""Liaoning"
百色市	"Baise""Guangxi"
乌兰察布市	"Ulanqab" "Inner Mongolia"
普洱市	"Puer""Yunnan"
黔西南布依族苗族自治州	"Qianxinan" "Guizhou"
贵港市	"Guigang""Guangxi"
萍乡市	"Pingxiang""Jiangxi"
酒泉市	"Jiuquan""Gansu"
忻州市	"Xinzhou""Shanxi"
天水市	"Tianshui""Gansu"

防城港市	"Fangchenggang" "Guangxi"
鄂州市	"Ezhou""Hubei"
锡林郭勒盟	"XilinGol" "Inner Mongolia"
白山市	"Baishan""Jilin"
黑河市	"Heihe""Heilongjiang"
克拉玛依市	"Karamay""Xinjiang"
临沧市	"Lincang""Yunnan"
三门峡市	"Sanmenxia""Henan"
伊春市	"Yichun" "Heilongjiang"
鹤壁市	"Hebi""Henan"
随州市	"Suizhou""Hubei"
新余市	"Xinyu""Jiangxi"
晋城市	"Jincheng""Shanxi"
文山壮族苗族自治州	"Wenshan""Yunnan"
巴彦淖尔市	"Bayannaor" "Inner Mongolia"
河池市	"Hechi""Guangxi"
凉山彝族自治州	"Liangshan""Sichuan"
乌海市	"Wuhai""Inner Mongolia"
楚雄彝族自治州	"Chuxiong""Yunnan"
恩施土家族苗族自治州	"Enshi""Hubei"
吕梁市	"Luliang""Shanxi"
池州市	"Chizhou""Anhui"
西双版纳傣族自治州	"Xishuangbanna" "Yunnan"
延安市	"Yan'an""Shaanxi"
雅安市	"Ya'an""Sichuan"
巴中市	"Bazhong""Sichuan"
双鸭山市	"Shuangyashan" "Heilongjiang"

攀枝花市	"Panzhihua""Sichuan"
阜新市	"Fuxin""Liaoning"
兴安盟	"Xing'an " "Inner Mongolia "
张家界市	"Zhangjiajie""Hunan"
昭通市	"Zhaotong""Yunnan"
海东市	"Haidong""Qinghai"
安康市	"Ankang""Shaanxi"
白城市	"Baicheng""Jilin"
朝阳市	"Chaoyang ""Liaoning"
绥化市	"Suihua" "Heilongjiang"
淮北市	"Huaibei ""Anhui"
辽源市	"Liaoyuan ""Jilin"
定西市	"Dingxi ""Gansu"
吴忠市	"Wuzhong""Ningxia"
鸡西市	"Jixi ""Heilongjiang"
张掖市	"Zhangye""Gansu"
鹤岗市	"Hegang ""Heilongjiang"
崇左市	"Chongzuo""Guangxi"
湘西土家族苗族自治州	"Xiangxi ""Hunan"
林芝市	"Linzi""Tibet"
来宾市	"Laibin ""Guangxi "
贺州市	"Hezhou""Guangxi"
德宏傣族景颇族自治州	"Dehong""Yunnan"
资阳市	"Ziyang""Sichuan"
阳泉市	"Yangquan ""Shanxi"
商洛市	"Shangluo""Shaanxi"
陇南市	"Longnan""Gansu"
平凉市	"Pingliang""Gansu"
庆阳市	"Qingyang ""Gansu"
甘孜藏族自治州	"Ganzi""Sichuan"
大兴安岭地区	"Daxinganling" "Heilongjiang"
迪庆藏族自治州	"Diqing""Yunnan"

阿坝藏族羌族自治州	"Aba""Sichuan"
伊犁哈萨克自治州	"Ili""Xinjiang"
中卫市	"Zhongwei""Ningxia "
朔州市	"Shuozhou""Shanxi"
儋州市	"Danzhou""Hainan"
铜川市	"Tongchuan""Shaanxi"
白银市	"Baiyin""Gansu"
石嘴山市	"Shizuishan""Ningxia"
武威市	"Wuwei""Gansu"
固原市	"Guyuan""Ningxia"
昌吉回族自治州	"Changji""Xinjiang"
巴音郭楞蒙古自治州	"Bayin""Xinjiang"
嘉峪关市	"Jiayuguan""Gansu"
阿拉善盟	"Alxa" "Inner Mongolia "

阿勒泰地区	"Altay""Xinjiang"
七台河市	"Qitaihe" "Heilongjiang"
海西蒙古族藏族自治州	"Haixi""Qinghai"
塔城地区	"Tacheng""Xinjiang"
日喀则市	"Shigatse""Tibet"
昌都市	"Changdu""Tibet "
海南藏族自治州	"Hainan""Qinghai"
金昌市	"Jinchang""Gansu"
哈密市	"Hami""Xinjiang"
怒江傣族布依族自治州	"Nujiang""Yunnan"
吐鲁番市	"Turpan""Xinjiang"
那曲地区	"Nagqu""Tibet "
阿里地区	"Ali""Tibet"
喀什地区	"Kashgar""Xinjiang"
阿克苏地区	"Aksu""Xinjiang"

甘南藏族自治州	"Gannan""Gansu"
海北藏族自治州	"Haibei""Qinghai"
山南市	"Shannan""Tibet"
临夏回族自治州	"Linxia""Gansu"
博尔塔拉蒙古自治州	"Bortala""Xinjiang"
玉树藏族自治州	"Yushu""Qinghai"
黄南藏族自治州	"Huangnan""Qinghai"
和田地区	"Hotan""Xinjiang"
三沙市	"Sansha""Hainan"
克孜勒苏柯尔克孜自治州	"Kizilsu""Xinjiang"
果洛藏族自治州	"Guoluo""Qinghai"

三、 中国城市海外网络传播力综合指数

(一) 中国 337 座城市（自治州、地区、盟）海外网络传播力综合指数与排名

本研究整理并汇集我国 337 座城市（自治州、地区、盟）在 Google News、Twitter 和 YouTube 三个维度上的数据，同时剔除了 Google news 和 Twitter 平台中的城市负面报道或评价信息，通过综合模型计算分析得出中国城市的海外网络传播力综合指数与排名。城市网络传播力总分的计算方法为：海外网络传播力得分最高的城市指数为 100，从而换算出每个城市的海外网络传播力相对综合指数（保留 1 位小数位数）。

在 337 座城市（自治州、地区、盟）中，排在前三名的是上海市（100.0）、北京市（91.6）、深圳市（85.3），其后第 4 名到第 10 名依次是：广州市（80.0）、成都市（79.8）、武汉市（78.5）、天津市（78.1）、杭州市（78.1）、重庆市（70.1）、西安市（70.1）。

337 座城市（自治州、地区、盟）的海外网络传播力综合指数与排名参见下表：

排名	城市	指数
1	上海市	100.0
2	北京市	91.6
3	深圳市	85.3
4	广州市	80.0
5	成都市	79.8
6	武汉市	78.5
7	天津市	78.1
8	杭州市	78.1
9	重庆市	70.1
10	西安市	70.1
11	南京市	69.6
12	大连市	68.8
13	青岛市	67.7
14	昆明市	66.5
15	济南市	65.9
16	厦门市	65.2
17	哈尔滨市	64.8
18	长沙市	62.5
19	郑州市	62.5
20	宁波市	60.8
21	沈阳市	60.6
22	福州市	59.7
23	南宁市	59.7
24	合肥市	56.5
25	长春市	56.5
26	拉萨市	56.3
27	石家庄市	55.8
28	南昌市	55.6
29	兰州市	53.9
30	阿里地区	52.6
31	海口市	50.3
32	太原市	49.9
33	贵阳市	49.9

34	呼和浩特市	49.9
35	无锡市	49.3
36	珠海市	48.8
37	三亚市	48.3
38	乌鲁木齐市	48.0
39	东莞市	47.3
40	苏州市	46.8
41	银川市	46.5
42	张家界市	45.4
43	佛山市	44.3
44	大理白族自治州	43.7
45	常州市	43.2
46	桂林市	42.6
47	玉林市	42.6
48	盐城市	42.2
49	红河哈尼族彝族自治州	42.1
50	温州市	42.0
51	泉州市	41.8
52	中山市	41.8
53	丽江市	41.2
54	北海市	41.0
55	黄山市	40.8
56	潍坊市	40.6
57	洛阳市	40.5
58	大同市	40.2
59	西宁市	40.2
60	淄博市	40.2
61	南通市	39.9
62	烟台市	39.5
63	乐山市	39.4
64	宜宾市	39.3
65	金华市	39.1
66	惠州市	39.0
67	扬州市	38.8
68	连云港市	38.4
69	湘西土家族苗族自治州	37.9
70	临沂市	37.9
71	唐山市	37.5
72	嘉兴市	37.5
73	保定市	37.3
74	荆门市	37.2

75	湖州市	37.1
76	镇江市	36.7
77	梧州市	36.6
78	威海市	36.6
79	绍兴市	36.4
80	眉山市	36.4
81	徐州市	36.3
82	济宁市	36.3
83	台州市	36.2
84	西双版纳傣族自治州	36.2
85	张掖市	36.1
86	柳州市	36.0
87	莆田市	35.9
88	宿州市	35.6
89	廊坊市	35.4
90	恩施土家族苗族自治州	35.4
91	泰州市	35.3
92	江门市	35.3
93	汕头市	35.3
94	清远市	35.2
95	运城市	35.1
96	阿勒泰地区	34.9
97	张家口市	34.9
98	衢州市	34.9
99	舟山市	34.6
100	潮州市	34.5
101	宜昌市	34.3
102	梅州市	34.3
103	锦州市	34.1
104	湛江市	33.9
105	铜仁市	33.9
106	玉溪市	33.8
107	喀什地区	33.7
108	肇庆市	33.7
109	德宏傣族景颇族自治州	33.6
110	绵阳市	33.5
111	开封市	33.5
112	内江市	33.4
113	日喀则市	33.3
114	松原市	33.2
115	赣州市	33.1

116	遵义市	33.0
117	邯郸市	32.9
118	自贡市	32.9
119	普洱市	32.8
120	长治市	32.8
121	新乡市	32.7
122	沧州市	32.7
123	安阳市	32.6
124	包头市	32.6
125	吐鲁番市	32.2
126	甘孜藏族自治州	32.2
127	德州市	31.9
128	毕节市	31.8
129	赤峰市	31.8
130	承德市	31.7
131	宣城市	31.6
132	阿坝藏族羌族自治州	31.6
133	漳州市	31.5
134	龙岩市	31.4
135	日照市	31.2
136	酒泉市	31.2
137	泸州市	31.1
138	伊犁哈萨克自治州	31.1
139	南阳市	31.0
140	滨州市	30.6
141	丽水市	30.5
142	九江市	30.4
143	淮安市	30.4
144	东营市	30.4
145	马鞍山市	30.3
146	百色市	30.3
147	芜湖市	30.3
148	邢台市	30.2
149	安庆市	30.1
150	商丘市	30.0
151	凉山彝族自治州	29.9
152	聊城市	29.7
153	大庆市	29.6
154	抚州市	29.6
155	郴州市	29.6
156	鄂尔多斯市	29.5

157	株洲市	29.5
158	秦皇岛市	29.4
159	钦州市	29.4
160	吉林市	29.2
161	齐齐哈尔市	29.2
162	丹东市	29.1
163	景德镇市	29.0
164	安顺市	28.9
165	延安市	28.8
166	上饶市	28.7
167	雅安市	28.7
168	三门峡市	28.6
169	衡阳市	28.5
170	宁德市	28.5
171	儋州市	28.1
172	衡水市	28.1
173	海南藏族自治州	28.0
174	襄阳市	27.8
175	曲靖市	27.8
176	阜阳市	27.8
177	河源市	27.7
178	临汾市	27.6
179	许昌市	27.6
180	盘锦市	27.2
181	枣庄市	27.2
182	三沙市	27.2
183	揭阳市	27.1
184	玉树藏族自治州	27.1
185	怒江傈僳族自治州	27.1
186	抚顺市	27.1
187	阿克苏地区	26.9
188	楚雄彝族自治州	26.9
189	临沧市	26.9
190	嘉峪关市	26.9
191	牡丹江市	26.8
192	六盘水市	26.8
193	南充市	26.5
194	岳阳市	26.4
195	菏泽市	26.2
196	营口市	26.1
197	鞍山市	26.1

198	白银市	26.0
199	山南市	26.0
200	淮北市	25.9
201	黑河市	25.8
202	南平市	25.8
203	信阳市	25.7
204	和田地区	25.7
205	黔东南苗族侗族自治州	25.7
206	阳江市	25.6
207	新余市	25.6
208	哈密市	25.6
209	泰安市	25.5
210	金昌市	25.5
211	永州市	25.4
212	荆州市	25.4
213	焦作市	25.4
214	延边朝鲜族自治州	25.2
215	常德市	25.0
216	甘南藏族自治州	24.7
217	中卫市	24.5
218	迪庆藏族自治州	24.4
219	佳木斯市	24.4
220	文山壮族苗族自治州	24.2
221	达州市	24.1
222	十堰市	24.1
223	三明市	24.1
224	克拉玛依市	24.1
225	锡林郭勒盟	24.1
226	益阳市	24.0
227	安康市	24.0
228	湘潭市	23.9
229	遂宁市	23.8
230	晋中市	23.8
231	宜春市	23.8
232	德阳市	23.7
233	塔城地区	23.7
234	铁岭市	23.6
235	林芝市	23.5
236	池州市	23.4
237	吉安市	23.4
238	宿迁市	23.1

239	怀化市	22.9
240	亳州市	22.8
241	蚌埠市	22.7
242	晋城市	22.6
243	茂名市	22.5
244	淮南市	22.3
245	保山市	22.3
246	朝阳市	22.2
247	武威市	22.2
248	那曲地区	22.2
249	临夏回族自治州	22.1
250	昭通市	22.1
251	濮阳市	22.1
252	通化市	22.0
253	忻州市	22.0
254	葫芦岛市	22.0
255	平顶山市	21.9
256	驻马店市	21.9
257	天水市	21.8
258	海西蒙古族藏族自治州	21.3
259	周口市	21.1
260	咸宁市	21.0
261	定西市	20.9
262	萍乡市	20.7
263	滁州市	20.7
264	黔南布依族苗族自治州	20.7
265	白山市	20.4
266	阿拉善盟	20.4
267	宝鸡市	20.3
268	本溪市	20.3
269	铜川市	20.2
270	铜陵市	20.1
271	鹰潭市	20.1
272	黄石市	19.9
273	阜新市	19.9
274	鸡西市	19.6
275	漯河市	19.6
276	商洛市	19.6
277	防城港市	19.5
278	孝感市	19.5
279	汉中市	19.5

280	昌吉回族自治州	19.5
281	四平市	19.3
282	海东市	19.3
283	吴忠市	19.2
284	邵阳市	19.2
285	黄冈市	19.2
286	崇左市	19.2
287	贺州市	19.0
288	榆林市	19.0
289	庆阳市	18.9
290	资阳市	18.9
291	陇南市	18.6
292	随州市	18.5
293	辽源市	18.4
294	平凉市	18.2
295	辽阳市	18.1
296	昌都市	17.9
297	阳泉市	17.8
298	黔西南布依族苗族自治州	17.3
299	鹤岗市	17.3
300	汕尾市	17.2
301	广安市	17.2
302	固原市	17.2
303	乌兰察布市	17.1
304	伊春市	16.9
305	通辽市	16.7
306	云浮市	16.7
307	鹤壁市	16.3
308	乌海市	15.9

309	娄底市	15.8
310	巴中市	15.7
311	朔州市	15.4
312	河池市	15.4
313	鄂州市	15.2
314	来宾市	14.9
315	博尔塔拉蒙古自治州	14.8
316	双鸭山市	14.7
317	广元市	14.5
318	石嘴山市	14.3
319	咸阳市	13.6
320	白城市	13.5
321	绥化市	13.5
322	克孜勒苏柯尔克孜自治州	13.3
323	攀枝花市	12.9
324	渭南市	12.2
325	贵港市	11.6
326	兴安盟	11.4
327	吕梁市	10.9
328	海北藏族自治州	10.7
329	六安市	10.7
330	七台河市	10.4
331	韶关市	9.6
332	巴彦淖尔市	9.1
333	果洛藏族自治州	8.4
334	黄南藏族自治州	7.4
335	呼伦贝尔市	7.2
336	大兴安岭地区	6.2
337	巴音郭楞蒙古自治州	3.2

(二) 直辖市、省会城市及计划单列市海外网络传播力综合指数与排名

对直辖市、省会城市以及计划单列市大连、青岛、宁波、厦门、深圳共 36 座城市 2019 年的海外网络传播力综合指数进行比较，排在前三名的是上海市（100.0）、北京市（91.6）、深圳市（85.3），其后第 4 名到第 10 名依次是：广州市（80.0）、成都市（79.8）、武汉市（78.5）、天津市（78.1）、杭州市（78.1）、重庆市（70.1）、西安市（70.1）。

直辖市、省会城市及计划单列市的海外网络传播力综合指数排名参见下表：

排名	城市
1	上海市
2	北京市
3	深圳市
4	广州市
5	成都市
6	武汉市
7	天津市
8	杭州市
9	重庆市
10	西安市
11	南京市
12	大连市

13	青岛市
14	昆明市
15	济南市
16	厦门市
17	哈尔滨市
18	长沙市
19	郑州市
20	宁波市
21	沈阳市
22	福州市
23	南宁市
24	合肥市
25	长春市

26	拉萨市
27	石家庄市
28	南昌市
29	兰州市
30	海口市
31	太原市
32	贵阳市
33	呼和浩特市
34	乌鲁木齐市
35	银川市
36	西宁市

（三） 地级城市（自治州、地区、盟）海外网络传播力综合指数与排名

经过统计与整理我国 301 座地级城市（自治州、地区、盟）在 Google News、Twitter 和 YouTube 三个维度上的数据，通过综合模型计算分析得出中国地级城市的海外网络传播力综合指数与总体排名。地级城市网络传播力总分的计算方法为：海外网络传播力得分最高的地级城市的指数为 100，从而换算出每个城市的海外网络传播力指数。

在 301 座地级城市（自治州、地区、盟）中，排在前三名的是阿里地区（52.6）、无锡市（49.3）、珠海市（48.8），其后第 4 名到第 10 名依次是：三亚市（48.3）、东莞市（47.3）、苏州市（46.8）、张家界市（45.4）、佛山市（44.3）、大理白族自治州（43.7）、常州市（43.2）。

地级城市（自治州、地区、盟）的海外网络传播力综合指数排名参见下表：

排名	城市
1	阿里地区
2	无锡市
3	珠海市
4	三亚市
5	东莞市

6	苏州市
7	张家界市
8	佛山市
9	大理白族自治州
10	常州市
11	桂林市

12	玉林市
13	盐城市
14	红河哈尼族彝族自治州
15	温州市
16	泉州市
17	中山市

18	丽江市
19	北海市
20	黄山市
21	潍坊市
22	洛阳市
23	大同市
24	淄博市
25	南通市
26	烟台市
27	乐山市
28	宜宾市
29	金华市
30	惠州市
31	扬州市
32	连云港市
33	湘西土家族苗族自治州
34	临沂市
35	唐山市
36	嘉兴市
37	保定市
38	荆门市
39	湖州市
40	镇江市
41	梧州市
42	威海市
43	绍兴市
44	眉山市
45	徐州市
46	济宁市
47	台州市
48	西双版纳傣族自治州
49	张掖市
50	柳州市
51	莆田市
52	宿州市
53	廊坊市
54	恩施土家族苗族自治州
55	泰州市
56	江门市
57	汕头市
58	清远市

59	运城市
60	阿勒泰地区
61	张家口市
62	衢州市
63	舟山市
64	潮州市
65	宜昌市
66	梅州市
67	锦州市
68	湛江市
69	铜仁市
70	玉溪市
71	喀什地区
72	肇庆市
73	德宏傣族景颇族自治州
74	绵阳市
75	开封市
76	内江市
77	日喀则市
78	松原市
79	赣州市
80	遵义市
81	邯郸市
82	自贡市
83	普洱市
84	长治市
85	新乡市
86	沧州市
87	安阳市
88	包头市
89	吐鲁番市
90	甘孜藏族自治州
91	德州市
92	毕节市
93	赤峰市
94	承德市
95	宣城市
96	阿坝藏族羌族自治州
97	漳州市
98	龙岩市
99	日照市

100	酒泉市
101	泸州市
102	伊犁哈萨克自治州
103	南阳市
104	滨州市
105	丽水市
106	九江市
107	淮安市
108	东营市
109	马鞍山市
110	百色市
111	芜湖市
112	邢台市
113	安庆市
114	商丘市
115	凉山彝族自治州
116	聊城市
117	大庆市
118	抚州市
119	郴州市
120	鄂尔多斯市
121	株洲市
122	秦皇岛市
123	钦州市
124	吉林市
125	齐齐哈尔市
126	丹东市
127	景德镇市
128	安顺市
129	延安市
130	上饶市
131	雅安市
132	三门峡市
133	衡阳市
134	宁德市
135	儋州市
136	衡水市
137	海南藏族自治州
138	襄阳市
139	曲靖市
140	阜阳市

141	河源市
142	临汾市
143	许昌市
144	盘锦市
145	枣庄市
146	三沙市
147	揭阳市
148	玉树藏族自治州
149	怒江傈僳族自治州
150	抚顺市
151	阿克苏地区
152	楚雄彝族自治州
153	临沧市
154	嘉峪关市
155	牡丹江市
156	六盘水市
157	南充市
158	岳阳市
159	菏泽市
160	营口市
161	鞍山市
162	白银市
163	山南市
164	淮北市
165	黑河市
166	南平市
167	信阳市
168	和田地区
169	黔东南苗族侗族自治州
170	阳江市
171	新余市
172	哈密市
173	泰安市
174	金昌市
175	永州市
176	荆州市
177	焦作市
178	延边朝鲜族自治州
179	常德市
180	甘南藏族自治州
181	中卫市

182	迪庆藏族自治州
183	佳木斯市
184	文山壮族苗族自治州
185	达州市
186	十堰市
187	三明市
188	克拉玛依市
189	锡林郭勒盟
190	益阳市
191	安康市
192	湘潭市
193	遂宁市
194	晋中市
195	宜春市
196	德阳市
197	塔城地区
198	铁岭市
199	林芝市
200	池州市
201	吉安市
202	宿迁市
203	怀化市
204	亳州市
205	蚌埠市
206	晋城市
207	茂名市
208	淮南市
209	保山市
210	朝阳市
211	武威市
212	那曲地区
213	临夏回族自治州
214	昭通市
215	濮阳市
216	通化市
217	忻州市
218	葫芦岛市
219	平顶山市
220	驻马店市
221	天水市
222	海西蒙古族藏族自治州

223	周口市
224	咸宁市
225	定西市
226	萍乡市
227	滁州市
228	黔南布依族苗族自治州
229	白山市
230	阿拉善盟
231	宝鸡市
232	本溪市
233	铜川市
234	铜陵市
235	鹰潭市
236	黄石市
237	阜新市
238	鸡西市
239	漯河市
240	商洛市
241	防城港市
242	孝感市
243	汉中市
244	昌吉回族自治州
245	四平市
246	海东市
247	吴忠市
248	邵阳市
249	黄冈市
250	崇左市
251	贺州市
252	榆林市
253	庆阳市
254	资阳市
255	陇南市
256	随州市
257	辽源市
258	平凉市
259	辽阳市
260	昌都市
261	阳泉市
262	黔西南布依族苗族自治州

263	鹤岗市
264	汕尾市
265	广安市
266	固原市
267	乌兰察布市
268	伊春市
269	通辽市
270	云浮市
271	鹤壁市
272	乌海市
273	娄底市
274	巴中市
275	朔州市
276	河池市

277	鄂州市
278	来宾市
279	博尔塔拉蒙古自治州
280	双鸭山市
281	广元市
282	石嘴山市
283	咸阳市
284	白城市
285	绥化市
286	克孜勒苏柯尔克孜自治州
287	攀枝花市
288	渭南市
289	贵港市

290	兴安盟
291	吕梁市
292	海北藏族自治州
293	六安市
294	七台河市
295	韶关市
296	巴彦淖尔市
297	果洛藏族自治州
298	黄南藏族自治州
299	呼伦贝尔市
300	大兴安岭地区
301	巴音郭楞蒙古自治州

(四) 各省内城市（自治州、地区、盟）海外网络传播力排名

通过综合模型计算分析得出我国 337 座城市（自治州、地区、盟）的海外网络传播力综合指数，并分省份来看各城市（自治州、地区、盟）在其所属省级行政区划内排名情况如何。

27 个省级行政区（不包括中国港澳台地区）中，浙江省、江苏省、海南省、福建省、山东省、广东省等省份的城市海外网络传播力综合指数整体较高。其中，浙江省内海外网络传播力综合指数最高的城市为杭州市（78.1），江苏省内海外网络传播力综合指数最高的城市为南京市（69.6），海南省内海外网络传播力综合指数最高的城市为海口市（50.3），福建省内海外网络传播力综合指数最高的城市为厦门市（65.2），山东省内海外传播力综合指数最高的城市为青岛市（67.7），广东省内海外网络传播力综合指数最高的城市为深圳市（85.3）。而黑龙江省、陕西省、内蒙古、青海等地区的城市海外网络传播力综合指数整体较低且城市间差距较大。例如，哈尔滨市（64.8）是黑龙江省内海外网络传播力综合指数最高的城市，大兴安岭地区（6.2）是黑龙江省内海外网络传播力综合指数最低的城市，两者间差距 10.5 倍；西安市（70.1）是陕西省内海外网络传播力综合指数最高的城市，渭南市（12.2）是陕西省内海外网络传播力综合指数最低的城市，两者间差距 5.7 倍。

27 个省级行政区（包括 22 个省份及 5 个民族自治区）及四个直辖市的城市海外网络传播力综合指数与排名参见下表（省份、直辖市排序按照各省传播力综合指数平均值及直辖市传播力综合指数由高至低排列）：

一、上海市								
二、北京市								
三、天津市								
四、重庆市								
五、浙江省								
1. 杭州市	2. 宁波市	3. 温州市	4. 金华市	5. 嘉兴市	6. 湖州市	7. 绍兴市	8. 台州市	9. 衢州市
10. 舟山市	11. 丽水市							
六、江苏省								
1. 南京市	2. 无锡市	3. 苏州市	4. 常州市	5. 盐城市	6. 南通市	7. 扬州市	8. 连云港	9. 镇江市
10. 徐州市	11. 泰州市	12. 淮安市	13. 宿迁市					
七、海南省								
1. 海口市	2. 三亚市	3. 儋州市	4. 三沙市					
八、福建省								
1. 厦门市	2. 福州市	3. 泉州市	4. 莆田市	5. 漳州市	6. 龙岩市	7. 宁德市	8. 南平市	9. 三明市
九、山东省								
1. 济南市	2. 青岛市	3. 潍坊市	4. 淄博市	5. 烟台市	6. 临沂市	7. 威海市	8. 济宁市	9. 德州市
10. 日照市	11. 滨州市	12. 东营市	13. 聊城市	14. 枣庄市	15. 菏泽市	16. 泰安市		
十、广东省								
1. 深圳市	2. 广州市	3. 珠海市	4. 东莞市	5. 佛山市	6. 中山市	7. 惠州市	8. 江门市	9. 汕头市
10. 清远市	11. 潮州市	12. 梅州市	13. 湛江市	14. 肇庆市	15. 河源市	16. 揭阳市	17. 阳江市	18. 茂名市
19. 汕尾市	20. 云浮市	21. 韶关市						
十一、河北省								
1. 石家庄	2. 唐山市	3. 保定市	4. 廊坊市	5. 张家口市	6. 邯郸市	7. 沧州市	8. 承德市	9. 邢台市
10. 秦皇岛市	11. 衡水市							
十二、云南省								
1. 昆明市	2. 大理白族自治州			3. 红河哈尼族彝族自治州		4. 丽江市	5. 西双版纳傣族自治州	
6. 玉溪市	7. 德宏傣族景颇族自治州		8. 普洱市	9. 曲靖市	10. 怒江傈僳族自治州		11. 楚雄彝族自治州	
12. 临沧市	13. 迪庆藏族自治州			14. 文山壮族苗族自治州			15. 保山市	
16. 昭通市								
十三、西藏								
1. 拉萨市	2. 阿里地区	3. 日喀则市	4. 山南市	5. 林芝市	6. 那曲地区	7. 昌都市		
十四、辽宁省								
1. 大连市	2. 沈阳市	3. 锦州市	4. 丹东市	5. 盘锦市	6. 抚顺市	7. 营口市	8. 鞍山市	9. 铁岭市
10. 朝阳市	11. 葫芦岛市		12. 本溪市	13. 阜新市	14. 辽阳市			
十五、广西省								
1. 南宁市	2. 桂林市	3. 玉林市	4. 北海市	5. 梧州市	6. 柳州市	7. 百色市	8. 钦州市	9. 防城港市
10. 崇左市	11. 贺州市	12. 河池市	13. 来宾市	14. 贵港市				

十六、四川省									
1. 成都市	2. 乐山市	3. 宜宾市	4. 眉山市	5. 绵阳市	6. 内江市	7. 自贡市	8. 甘孜藏族自治州		
9. 阿坝藏族羌族自治州		10. 泸州市	11. 凉山彝族自治州			12. 雅安市	13. 南充市	14. 达州市	
15. 遂宁市	16. 德阳市	17. 资阳市	18. 广安市	19. 巴中市		20. 广元市	21. 攀枝花市		
十七、贵州省									
1. 贵阳市	2. 铜仁市	3. 遵义市	4. 毕节市	5. 安顺市	6. 六盘水市	7. 黔东南苗族侗族自治州			
8. 黔南布依族苗族自治州		9. 黔西南布依族苗族自治州							
十八、湖南省									
1. 长沙市	2. 张家界市	3. 湘西土家族苗族自治州		4. 郴州市	5. 株洲市	6. 衡阳市	7. 岳阳市		
8. 永州市	9. 常德市	10. 益阳市	11. 湘潭市	12. 怀化市	13. 邵阳市	14. 娄底市			
十九、江西省									
1. 南昌市	2. 赣州市	3. 九江市	4. 抚州市	5. 景德镇市	6. 上饶市	7. 新余市	8. 宜春市		
9. 吉安市	10. 萍乡市	11. 鹰潭市							
二十、河南省									
1. 郑州市	2. 洛阳市	3. 开封市	4. 新乡市	5. 安阳市	6. 南阳市	7. 商丘市	8. 三门峡市	9. 许昌市	
10. 信阳市	11. 焦作市	12. 濮阳市	13. 平顶山市	14. 驻马店市		15. 周口市	16. 漯河市	17. 鹤壁市	
二十一、湖北省									
1. 武汉市	2. 荆门市	3. 恩施土家族苗族自治州			4. 宜昌市	5. 襄阳市	6. 荆州市	7. 十堰市	
8. 咸宁市	9. 黄石市	10. 孝感市	11. 黄冈市	12. 随州市	13. 鄂州市				
二十二、安徽省									
1. 合肥市	2. 黄山市	3. 宿州市	4. 宣城市	5. 马鞍山市		6. 芜湖市	7. 安庆市	8. 阜阳市	9. 淮北市
10. 池州市	11. 亳州市	12. 蚌埠市	13. 淮南市	14. 滁州市	15. 铜陵市	16. 六安市			
二十三、山西省									
1. 太原市	2. 大同市	3. 运城市	4. 长治市	5. 临汾市	6. 晋中市	7. 晋城市	8. 忻州市		
9. 阳泉市	10. 朔州市	11. 吕梁市							
二十四、吉林省									
1. 长春市	2. 松原市	3. 吉林市	4. 延边朝鲜族自治州	5. 通化市	6. 白山市	7. 四平市	8. 辽源市	9. 白城市	
二十五、甘肃省									
1. 兰州市	2. 张掖市	3. 酒泉市	4. 嘉峪关市	5. 白银市	6. 金昌市	7. 甘南藏族自治州			
8. 武威市	9. 临夏回族自治州		10. 天水市	11. 定西市	12. 庆阳市	13. 陇南市	14. 平凉市		
二十六、新疆									
1. 乌鲁木齐市	2. 阿勒泰地区	3. 喀什地区	4. 吐鲁番市	5. 伊犁哈萨克自治州	6. 阿克苏地区	7. 和田地区	8. 哈密市	9. 克拉玛依市	
10. 塔城地区	11. 昌吉回族自治州	12. 博尔塔拉蒙古自治州	13. 克孜勒苏柯尔克孜自治州	14. 巴音郭楞蒙古自治州					
二十七、陕西省									
1. 西安市	2. 延安市	3. 安康市	4. 宝鸡市	5. 铜川市	6. 商洛市	7. 汉中市	8. 榆林市	9. 咸阳市	
10. 渭南市									
二十八、宁夏									
1. 银川市	2. 中卫市	3. 吴忠市	4. 固原市	5. 石嘴山市					

二十九、黑龙江省							
1. 哈尔滨市	2. 大庆市	3. 齐齐哈尔市	4. 牡丹江市	5. 黑河市	6. 佳木斯市	7. 鸡西市	8. 鹤岗市
9. 伊春市	10. 双鸭山市	11. 绥化市	12. 七台河市	13. 大兴安岭地区			
三十、内蒙古							
1. 呼和浩特市	2. 包头市	3. 赤峰市	4. 鄂尔多斯市	5. 锡林郭勒盟		6. 阿拉善盟	
7. 乌兰察布市	8. 通辽市	9. 乌海市	10. 兴安盟	11. 巴彦淖尔市	12. 呼伦贝尔市		
三十一、青海省							
1. 西宁市	2. 海南藏族自治州	3. 玉树藏族自治州	4. 海西蒙古族藏族自治州				
5. 海东市	6. 海北藏族自治州		7. 果洛藏族自治州	8. 黄南藏族自治州			

四、 维度一：中国城市 Google 传播力变化分析

本报告在 Google 英文搜索引擎的新闻分类下，采用对直辖市、省会城市和计划单列市输入带双引号的城市英文名称，对其他地级市采取输入带双引号的城市+所在省份英文名称的方法，采集 2018 年 10 月 15 日至 2019 年 10 月 15 日中国 337 座城市（自治州、地区、盟）的 Google News 数量。同时，采集 2008 年、2013 年与 2018 年的数据做趋势分析。

在 Google News 传播力维度中，排名前十的全部为直辖市、省会城市及计划单列市。排名较为靠前的地级城市（地区）包括珠海市、无锡市、三亚市、苏州市、阿里地区、东莞市。这 6 所地级城市（地区）进入总排名的前 40（我国直辖市、省会城市以及计划单列市共 36 座）。城市间的谷歌新闻数量差异较大，城市间的增速差异较大。

（一） 直辖市、省会城市及计划单列市 Google 传播力增长指数排名

我国共有直辖市、省会城市及计划单列市 36 座，增长指数排名前五的城市为上海市、北京市、深圳市、武汉市、天津市。36 座城市平均增长指数为 538351.21，约为全部 337 座城市（自治州、地区、盟）平均增长指数的 9.6 倍。其中增长指数超过 5 万的有 8 座，为上海市、北京市、深圳市、武汉市、天津市、广州市、杭州市和成都市八座城市，介于 1 万—5 万的有 8 座城市，另外，有 2 座城市低于 1000。说明直辖市、省会城市和计划单列市增长指数整体较大，但城市间依然存在一定差异。2019 年的 Google News 数量排名与增速排名基本保持一致。

36 座直辖市、省会城市及计划单列市的 Google News 传播力增长指数排名如下表：

排名	城市	增长指数
1	上海市	9574710.0
2	北京市	6842850.0
3	深圳市	959524.5
4	武汉市	316837.0
5	天津市	267237.0
6	广州市	243093.0
7	杭州市	234960.0
8	成都市	134745.0
9	重庆市	25364.0
10	南京市	25200.0
11	青岛市	18847.0
12	宁波市	15432.0
13	西安市	13628.0
14	大连市	13602.0
15	郑州市	11418.0
16	哈尔滨市	10853.0
17	福州市	9914.6
18	厦门市	9808.0
19	济南市	7785.1
20	昆明市	5714.4
21	沈阳市	5654.8
22	长沙市	5551.4
23	南宁市	5490.3

24	石家庄市	5046.1
25	长春市	4911.0
26	兰州市	4818.6
27	南昌市	4050.1
28	海口市	4049.6
29	乌鲁木齐市	3611.8
30	合肥市	3500.8

31	拉萨市	2943.2
32	太原市	2420.8
33	贵阳市	1804.7
34	呼和浩特市	1596.1
35	银川市	747.5
36	西宁市	483.7

上海市、北京市分别作为我国的经济中心和政治文化中心，在世界上有较高的知名度，常举办各大赛事和国际、国内知名活动，在 Google 上的新闻数量相对较多，与排名第三的城市之间的差异较大。

以增速和新闻总量排名第一的上海市为例，2018 年的新闻涵盖上合组织峰会、维多利亚的秘密大秀、上海大师赛、UFC 比赛结果等，2019 年的新闻包含中美贸易谈判、上海证券交易所科创板正式开板、成为首个 5G 覆盖城市、承办足球国际冠军杯上海站、上演沉浸话剧《不眠之夜》等多个方面。由于中美贸易谈判、上海证券交易所科创板的推动，2019 年上海经济政策类新闻在海外的关注度显著提高。此外，关于上海的新闻仍包含了国际政治性活动、文体类活动等多样的方面。可见，上海作为国际化程度较高的城市，一举一动皆吸引了世界目光。

图 1 2018 年 Google News

政治



Focus On 'Unity' As Shanghai Summit Opens In China

RadioFreeEurope/RadioLiberty - 9 Jun 2018

Chinese President Xi Jinping has praised the "unity" of the **Shanghai** Cooperation Agreement (SCO) at the opening ceremony of the organization's summit in ...

China-led Shanghai grouping offers challenge to G-7

Nikkei Asian Review - 9 Jun 2018

Shanghai Cooperation Organization: The quest for multilateralism

Opinion - Livemint - 7 Jun 2018

Shanghai summit: Is it really a suitcase without a handle?

In-Depth - Asia Times - 8 Jun 2018

[View all](#)

娱乐



Victoria's Secret Shanghai Show: more Chinese Angels than ever, a ...
South China Morning Post - 21 Nov 2017
The China debut of Victoria's Secret Fashion Show took place last night at **Shanghai's** Mercedes-Benz Arena, which glowed in a pink hue to celebrate the ...
Why Katy Perry and Gigi Hadid were missing from Shanghai's ...
BBC News - 20 Nov 2017

33 photos that show how the Victoria's Secret Angels traveled to ...
INSIDER - 19 Nov 2017
Gigi Hadid pulls out of **Shanghai** Victoria's Secret show after causing ...
Telegraph.co.uk - 17 Nov 2017
Victoria's Secret fashion show hits **Shanghai** without Katy Perry and ...
CNBC - 20 Nov 2017

[View all](#)

体育



Djokovic outguns Anderson in Shanghai

Sport24 - 12 Oct 2018

Shanghai - Novak Djokovic will face Alexander Zverev in the semi-finals of the **Shanghai Masters** after the 14-time Grand Slam champion beat Kevin Anderson ...

Roger Federer vs Novak Djokovic - An overview of their Shanghai rivalry
Tennis World - 12 Oct 2018

Shanghai Masters 2018 | Roger Federer match against Roberto ...
NEWS.com.au - 11 Oct 2018

[View all](#)

经济



This Week in Tesla: New Gigafactory Coming to Shanghai, Tax Credit ...

Greentech Media - 13 Jul 2018

He finalized an agreement to build a combined car and battery factory in **Shanghai** designed to produce 500,000 cars a year. Doing so will give Tesla expanded ...

Tesla to build factory in Shanghai as auto makers push for new ...
MarketWatch - 10 Jul 2018

Tesla announces deal for Shanghai factory
Boston.com - 12 Jul 2018

Tesla will build its 1st factory outside US in Shanghai
Deseret News - 10 Jul 2018

Tesla Shanghai factory to drive China's electric car dominance
Nikkei Asian Review - 11 Jul 2018

[View all](#)

图 1 2019 年 Google News

政治



US-China Trade Talks End With No Deal in Sight

The New York Times - Jul 31, 2019

American and Chinese **negotiators** finished talks on Wednesday with little ... top **trade negotiator**, were seen leaving **trade** talks in **Shanghai** on Wednesday, the ...

US, China to hold more trade talks after 'constructive' meeting
CNA - Jul 31, 2019

China, US Plan Next Round of Trade Talks for September
International - Bloomberg Australia-NZ - Jul 31, 2019

No real progress as US, China wind up Shanghai trade talks
The Australian Financial Review - Jul 31, 2019

China, US trade talks resume in Shanghai in shadow of ...
In-Depth - South China Morning Post - Jul 30, 2019

Slow Progress in Trade Talks Is Partly a Result of China's New ...
Blog - Wall Street Journal - Jul 31, 2019

经济



China kicks off new **Shanghai tech board** as it tests new ways ...

CNBC - 21 Jul 2019

China is trying again to boost the credibility of its volatile stock market. On Monday, China launched a new Nasdaq-style **tech board** — the Science and ...

China's new Nasdaq-style **board** for **tech** shares starts trading ...

TechCrunch - 21 Jul 2019

STAR Market off to a flying start

Local Source - Shine News (press release) - 22 Jul 2019

Chinese Investors Are Playing a Game of Hot Potato

Opinion - Bloomberg - 22 Jul 2019

Star Market, a 'breakthrough in 30-year history of China's stock ...

In-Depth - South China Morning Post - 22 Jul 2019

China's Plan to Lure Big **Tech** Listings Back Home

Washington Post - 22 Jul 2019



Shanghai Becomes World's First City With **5G** Network ...

NDTV - Mar 30, 2019

Beijing: **Shanghai** claimed today that it has become the world's first district using both **5G** coverage and broadband gigabit network as China seeks to establish ...

Shanghai's 5G network starts test runs

Xinhua - Mar 30, 2019

Shanghai's 5G district undergoes trial run

Chinadaily USA - Mar 31, 2019

娱乐



Sleepless in **Shanghai**: How London's immersive theatre ...

Evening Standard - Feb 5, 2019

It occupies three storeys of the upmarket **McKinnon Hotel**, a renovated skyscraper in the Jing'an district replete with a suite — Room 802 — in which to stay the night ...

体育



Reds see off rivals **Spurs** in **Shanghai**

Manchester United - Jul 25, 2019

Angel Gomes's first senior goal helped **Manchester United** to a 2-1 win over Tottenham Hotspur in **Shanghai** on Thursday, earning the Reds a fourth successive ...

Man Utd beat **Spurs** 2-1 in **Shanghai** to maintain perfect pre ...

GiveMeSport - Jul 25, 2019

Tottenham 1 **Man Utd** 2: Angel Gomes seals **Shanghai** win as ...

International - Evening Standard - Jul 25, 2019

Man United beat Tottenham in **Shanghai** (video)

In-Depth - NBCSports.com - Jul 25, 2019

Mauricio Pochettino apologises after Tottenham spark trouble ...

International - Telegraph.co.uk - Jul 25, 2019

(二) 地级城市（自治州、地区、盟）Google 传播力增长指数排名

我国 301 座地级市（自治州、地区、盟）中，增长指数排名前十的城市（地区）为珠海市、无锡市、三亚市、苏州市、阿里地区、东莞市、淄博市、台州市、常州市、潍坊市，与 2019 年 Google News 数量排名基本一致。301 座地级市（自治州、地区、盟）平均增长指数为 198.92，约为 36 座省级城市平均增速的 0.037%。在 301 座地级城市（自治州、地区、盟）中，增长指数超过 1000 的有 8 座，占比 2.66%，有 48 座介于 300—1000，而在 100—300 这个区间的则有 83 座，剩下的 162 座增长指数低于 100，占比超过一半。

301 座地级城市（自治州、地区、盟）Google News 传播力增长指数排名如下表：

排名	城市	增长指数
1	珠海市	2064.5
2	无锡市	2029.7
3	三亚市	1736.2
4	苏州市	1516.3
5	阿里地区	1466.6
6	东莞市	1331.4
7	淄博市	1180.3
8	台州市	1115.7
9	常州市	938.2
10	潍坊市	937.7
11	烟台市	899.3
12	南通市	890.4
13	佛山市	809.1
14	运城市	796.4
15	九江市	785.3
16	唐山市	767.8
17	中山市	751.1
18	连云港市	737.4
19	喀什地区	728.6
20	温州市	695.2
21	和田地区	676.1
22	北海市	670.8
23	临沂市	651.0
24	湖州市	619.9
25	盐城市	611.9
26	扬州市	527.8
27	曲靖市	518.9
28	宿州市	507.9
29	阿勒泰地区	470.9
30	许昌市	466.5
31	东营市	457.6
32	安阳市	456.4
33	洛阳市	451.7
34	黄山市	447.2
35	泰州市	445.9
36	江门市	428.0
37	大理白族自治州	426.6
38	丽江市	423.5
39	日照市	410.8
40	绍兴市	409.4
41	舟山市	393.4
42	桂林市	389.3
43	衢州市	389.1
44	邯郸市	360.6
45	山南市	343.8
46	张家界市	343.4
47	海南藏族自治州	342.5
48	济宁市	340.0
49	威海市	330.5
50	滨州市	329.1

51	廊坊市	326.1
52	钦州市	324.7
53	丹东市	315.9
54	泉州市	309.8
55	惠州市	308.4
56	徐州市	304.8
57	百色市	296.8
58	包头市	294.6
59	德宏傣族景颇族自治州	292.1
60	嘉兴市	292.0
61	金华市	291.3
62	乐山市	290.5
63	宜宾市	283.2
64	湛江市	279.3
65	芜湖市	278.9
66	张家口市	267.9
67	景德镇市	263.7
68	淮北市	255.5
69	恩施土家族苗族自治州	252.5
70	延安市	243.2
71	保定市	240.4
72	开封市	236.3
73	吐鲁番市	229.0
74	塔城地区	216.5
75	承德市	211.6
76	濮阳市	203.2
77	湘西土家族苗族自治州	202.2
78	镇江市	201.6
79	肇庆市	200.4
80	大同市	200.4
81	淮安市	194.7
82	清远市	192.3
83	沧州市	192.0
84	邢台市	188.6
85	梅州市	181.1
86	新乡市	180.0
87	汕头市	173.4
88	赣州市	172.6
89	秦皇岛市	171.5
90	锡林郭勒盟	171.4
91	哈密市	170.6

92	抚州市	169.2
93	张掖市	167.4
94	柳州市	166.1
95	泰安市	162.6
96	衡水市	159.9
97	遵义市	158.4
98	郴州市	155.5
99	宜昌市	154.4
100	阿克苏地区	153.8
101	宿迁市	153.5
102	眉山市	152.8
103	枣庄市	146.3
104	聊城市	146.2
105	玉林市	145.4
106	南阳市	141.4
107	德州市	140.3
108	锦州市	140.0
109	玉溪市	136.9
110	大庆市	134.4
111	白银市	132.4
112	吴忠市	132.3
113	衡阳市	126.0
114	伊犁哈萨克自治州	125.8
115	南充市	124.5
116	铜川市	124.3
117	普洱市	122.9
118	绵阳市	122.3
119	西双版纳傣族自治州	122.3
120	毕节市	121.7
121	怒江傈僳族自治州	120.6
122	吉林市	119.8
123	营口市	119.6
124	荆门市	118.1
125	株洲市	117.8
126	安顺市	117.2
127	安康市	115.5
128	襄阳市	113.7
129	莆田市	112.3
130	新余市	109.6
131	酒泉市	105.6
132	自贡市	104.3

133	齐齐哈尔市	104.1
134	阜阳市	103.6
135	焦作市	101.3
136	铁岭市	100.9
137	岳阳市	100.8
138	漳州市	100.4
139	益阳市	100.2
140	梧州市	99.9
141	上饶市	99.4
142	保山市	99.0
143	红河哈尼族彝族自治州	98.7
144	十堰市	98.4
145	昭通市	95.9
146	临汾市	94.8
147	铜陵市	93.2
148	潮州市	87.8
149	宣城市	86.6
150	黑河市	85.4
151	盘锦市	84.6
152	楚雄彝族自治州	83.9
153	中卫市	83.7
154	赤峰市	83.6
155	文山壮族苗族自治州	80.5
156	迪庆藏族自治州	79.5
157	临沧市	73.1
158	日喀则市	72.2
159	泸州市	71.5
160	平凉市	69.8
161	儋州市	69.8
162	河源市	69.7
163	信阳市	69.4
164	揭阳市	69.2
165	晋中市	68.5
166	抚顺市	68.0
167	金昌市	67.6
168	商丘市	66.6
169	定西市	64.5
170	池州市	62.6
171	昌吉回族自治州	62.4
172	常德市	61.4
173	宁德市	61.3

174	南平市	61.0
175	永州市	60.2
176	达州市	60.1
177	海西蒙古族藏族自治州	59.7
178	丽水市	58.6
179	鄂尔多斯市	57.9
180	汉中市	57.5
181	甘南藏族自治州	56.7
182	龙岩市	55.3
183	六盘水市	55.2
184	晋城市	54.6
185	吉安市	53.1
186	菏泽市	52.4
187	湘潭市	52.1
188	阳江市	51.0
189	铜仁市	50.9
190	武威市	50.9
191	防城港市	50.6
192	阿坝藏族羌族自治州	50.5
193	马鞍山市	50.0
194	三明市	49.6
195	嘉峪关市	48.9
196	玉树藏族自治州	48.8
197	凉山彝族自治州	48.0
198	固原市	47.9
199	安庆市	47.8
200	长治市	47.0
201	茂名市	45.9
202	驻马店市	45.1
203	葫芦岛市	45.0
204	松原市	44.6
205	宜春市	44.5
206	蚌埠市	44.3
207	崇左市	43.8
208	三门峡市	43.4
209	平顶山市	42.9
210	三沙市	42.6
211	荆州市	42.2
212	黔东南苗族侗族自治州	40.5
213	佳木斯市	40.3
214	甘孜藏族自治州	40.2

215	商洛市	39.9
216	克拉玛依市	38.4
217	汕尾市	38.3
218	延边朝鲜族自治州	38.3
219	黄石市	38.1
220	淮南市	38.0
221	辽源市	38.0
222	榆林市	36.7
223	鞍山市	33.7
224	鹰潭市	33.6
225	克孜勒苏柯尔克孜自治州	33.5
226	萍乡市	31.8
227	黔南布依族苗族自治州	31.2
228	黄冈市	30.8
229	辽阳市	30.7
230	临夏回族自治州	30.6
231	忻州市	30.2
232	朝阳市	29.8
233	资阳市	29.5
234	内江市	29.1
235	遂宁市	29.0
236	伊春市	28.7
237	阜新市	28.1
238	怀化市	28.0
239	鸡西市	27.9
240	孝感市	27.8
241	牡丹江市	27.5
242	朔州市	26.3
243	白山市	25.7
244	阳泉市	25.2
245	德阳市	24.6
246	亳州市	24.4
247	漯河市	23.5
248	巴音郭楞蒙古自治州	22.4
249	周口市	21.7
250	邵阳市	21.6
251	通化市	21.2
252	庆阳市	21.0
253	宝鸡市	20.4
254	那曲地区	20.2
255	本溪市	19.8

256	陇南市	19.3
257	滁州市	18.9
258	咸宁市	18.8
259	双鸭山市	18.0
260	四平市	17.9
261	天水市	17.7
262	吕梁市	17.0
263	乌兰察布市	16.9
264	昌都市	16.8
265	石嘴山市	16.7
266	海东市	16.4
267	阿拉善盟	16.4
268	河池市	16.1
269	白城市	15.9
270	博尔塔拉蒙古自治州	15.8
271	乌海市	15.6
272	随州市	15.3
273	黔西南布依族苗族自治州	14.6
274	六安市	14.5
275	通辽市	14.1
276	鹤岗市	14.1
277	云浮市	14.0
278	广安市	12.7
279	鹤壁市	12.4
280	娄底市	12.2
281	林芝市	12.1
282	巴中市	11.9
283	攀枝花市	11.9
284	鄂州市	11.0
285	巴彦淖尔市	10.7
286	贺州市	10.4
287	绥化市	9.9
288	雅安市	9.4
289	来宾市	8.7
290	贵港市	7.7
291	七台河市	7.4
292	广元市	6.3
293	果洛藏族自治州	4.1
294	渭南市	3.8
295	海北藏族自治州	3.6
296	兴安盟	3.2

297	咸阳市	3.0
298	黄南藏族自治州	2.3
299	呼伦贝尔市	1.8

300	大兴安岭地区	0.9
301	韶关市	0.6

与 2018 年的增长指数相比，无锡市作为 2019 年增长速度第一的地级市，也是 2019 年 Google News 数量排名第二的地级市，其 2019 年的新闻多与无锡市物联网建设有关。2019 年 9 月 9 日，世界物联网博览会在无锡召开，这是无锡市连续第四次举办这一世界级的物联网大会。十年前国家传感网创新示范区落户无锡，拉开了中国物联网发展的序幕，使无锡从物联网的“无人区”发展成为中国物联网科技的新高地。

2019 年无锡市的新闻同时包括人工智能、机器人在物流行业运用相关的经济活动报道，也包括举办世界跆拳道锦标赛、斯诺克世界杯、作为“二胡之乡”举办二胡文艺表演等文体类活动报道。由于近年江苏省是中国物联网发展的前沿地区，无锡市作为中国物联网发展高地在国际舞台中逐渐发出“声音”。国际上，由于物联网参考架构标准的战略性地位和作用，全球物联网浪潮正热。在这样的时代背景下，无锡市关于“世界物联网博览会”的新闻会更受关注，故 Google News 新闻数量较多，且增长指数较高，无锡市的国际知名度也相应提高。

图 2 无锡市 2019 Google News

世界物联网博览会



China's IoT highland reports \$37.6b revenue in 2018
 Chinadaily USA - 7 Aug 2019
 NANJING - With more than 2,000 businesses, the IoT industry of **Wuxi**, eastern China's **Jiangsu** province, yielded 263.8 billion yuan (\$37.6 billion) in 2018, ...
China's IoT highland reports 37.6 bln USD revenue in 2018
 International - Xinhua - 6 Aug 2019



Xinhua Silk Road: World IoT Expo 2019 commences in Wuxi ...
 PRNewswire (press release) - 9 Sep 2019
 9, 2019 /PRNewswire/ -- The 2019 World Internet of Things Exposition (World IoT Expo 2019) opened on Saturday in **Wuxi** of east China's **Jiangsu** Province, ...

经济



Robots work at warehouse in Cainiao Future Park in Wuxi City ...

Xinhua - 8 Nov 2018

Robots prepare to carry goods at a warehouse in the Cainiao Future Park in **Wuxi** City, east China's **Jiangsu** Province, Nov. 8, 2018. Some 700 intelligent robots ...

体育



Wuxi to host 2021 World Taekwondo Championships

CGTN (press release) - 22 Nov 2018

Wuxi, in east China's **Jiangsu** Province, has been chosen to host the 2021 World Taekwondo Championships and the World Para Taekwondo Championships.



Highlights of 2019 Snooker World Cup in Wuxi

Xinhua - 25 Jun 2019

... United Arab Emirates and John Higgins/Stephen Maguire of Scotland at the 2019 Snooker World Cup in **Wuxi**, east China's **Jiangsu** Province, June 25, 2019.

文化



China Daily USA: The 'Erhu' capital of China

Yahoo Finance - 18 Sep 2019

Alywin Chew reports in **Wuxi**, **Jiangsu** province. It is one of the art and cultural centers in China's Jiangnan region (the area south of the Yangtze River).

五、 维度二：中国城市 Twitter 传播力变化分析

Twitter 是当下互联网最主流的社交平台，截至 2019 年 11 月，Twitter 在全球范围内已经拥有超过 5 亿活跃用户，年轻人热衷于在 Twitter 发布文字、视频等内容。对 Twitter 平台的统计可以一定程度反映一个城市在社交平台上的传播力。

本报告在 Twitter 搜索框内进行搜索，采用对直辖市、省会城市、和计划单列市输入带双引号的城市英文名称，对其他地级市采取输入带双引号的城市+所在省份英文名称的方法，检索 2018 年 10 月 15 日至 2019 年 10 月 15 日中国 337

座城市（自治州、地区、盟）的 Twitter 搜索数量，同时，采集 2008 年、2013 年与 2018 年的数量做趋势分析，比较各个城市的在 Twitter 平台上海外网络传播力的增长幅度。

在 Twitter 传播力维度中，排名前十的依次为上海市、北京市、深圳市、广州市、杭州市、大连市、成都市、天津市、济南市、武汉市，全部为直辖市、省会城市及计划单列市。

中国 337 座城市（自治州、地区、盟）的平均增速为 4397.26，其中，增速超过 1 万的有 13 座，增速为 5 千至 1 万的有 6 座，增速为 1 千至五千的有 15 座。超过平均增速的城市只有 20 座，城市间的增速差异较大。

（一） 直辖市、省会城市及计划单列市 Twitter 传播力增长指数排名

我国共有直辖市、省会城市、计划单列市 36 座，增速排名前五的城市为上海市、北京市、深圳市、广州市、杭州市。36 座城市 Twitter 搜索数量平均增速为 40596.6，约为全 337 座城市（自治州、地区、盟）增速的 9 倍。其中增速超过 5 万的有 3 座城市，分别是上海市、北京市和深圳市。介于 1 万至 5 万的有 10 座城市，介于 5 千至 1 万的有 6 座城市，介于 1 千至 5 千的有 13 座城市。另外，有 4 座城市增幅低于 1000，无城市出现负增长。直辖市、省会城市和计划单列市增速整体较大，但城市间依然存在一定差异。

36 座直辖市、省会城市及计划单列市的 Twitter 传播力增长指数排名如下：

排名	城市	增长指数
1	上海市	679136.0
2	北京市	459096.2
3	深圳市	52731.1
4	广州市	38693.6
5	杭州市	24526.6
6	大连市	20750.4
7	成都市	20424.1
8	天津市	19655.2
9	济南市	18331.2
10	武汉市	15593.4
11	青岛市	13351.4
12	南京市	11959.6
13	哈尔滨市	11367.3
14	西安市	9225.7
15	厦门市	9128.4
16	长沙市	6997.4
17	昆明市	6728.5
18	重庆市	5917.5
19	沈阳市	5911.1

20	郑州市	4405.9
21	福州市	4259.4
22	宁波市	3824.9
23	南宁市	2957.4
24	长春市	2701.2
25	南昌市	2309.3
26	合肥市	1699.6
27	兰州市	1649.2
28	太原市	1622.7

29	贵阳市	1451.8
30	拉萨市	1204.3
31	石家庄市	1098.0
32	呼和浩特市	1093.3
33	海口市	556.9
34	乌鲁木齐市	541.7
35	银川市	441.6
36	西宁市	135.7

上海市 Twitter 传播力位居中国大陆第一位，这与上海市作为我国直辖市、全国经济中心的地位相匹配。上海市同时也是我国常驻外籍人口最多的城市之一，是举办涉外活动、大型演出最频繁的城市之一，其 2019 年 Twitter 搜索数量也位居所有城市之首，是同年北京市 Twitter 搜索数量的 1.5 倍。

图 4 上海市 Twitter 搜索数量

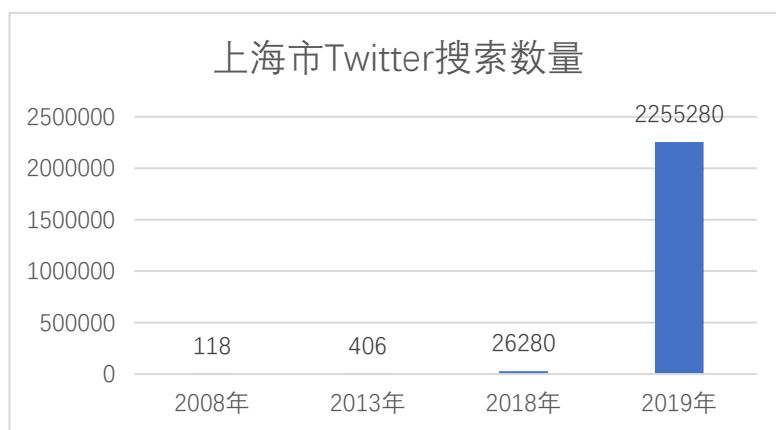


图 5 上合组织



图 6 上海举办的电竞赛事



(二) 地级城市（自治州、地区、盟）Twitter 传播力增长指数排名

我国共有 301 座地级市（自治州、地区、盟），Twitter 传播力增长指数排名前十的为东莞市、玉林市、红河哈尼族彝族自治州、玉溪市、无锡市、珠海市、喀什地区、安庆市、三亚市、泉州市。301 座地级市（自治州、地区、盟）平均增速为 67.58，约为 36 座省级城市平均增速的 0.17%。其中，增速超过 200 的有

22 座，介于 100—200 的有 23 座，其他城市（自治州、地区、盟）增幅都低于 100，可见地级市（自治州、地区、盟）增长较为缓慢。

301 座地级市（自治州、地区、盟）的 Twitter 传播力增长指数排名如下表：

排名	城市	增长指数
1	东莞市	1269.3
2	玉林市	1102.8
3	红河哈尼族彝族自治州	657.9
4	玉溪市	569.8
5	无锡市	436.1
6	珠海市	375.3
7	喀什地区	363.0
8	安庆市	346.6
9	三亚市	339.3
10	泉州市	324.4
11	黄山市	323.8
12	桂林市	285.9
13	镇江市	275.9
14	苏州市	274.1
15	洛阳市	253.0
16	佛山市	248.6
17	常州市	234.6
18	温州市	229.0
19	大理白族自治州	220.2
20	普洱市	216.3
21	盐城市	212.1
22	连云港市	203.2
23	惠州市	193.0
24	台州市	192.4
25	金华市	189.4
26	张家界市	185.2
27	阿里地区	181.3
28	马鞍山市	169.4
29	湖州市	162.0
30	扬州市	154.0
31	宜宾市	152.9
32	潍坊市	140.9
33	日喀则市	135.4
34	和田地区	132.1
35	南通市	127.6
36	乐山市	126.8
37	威海市	126.6
38	丽江市	120.3
39	张家口市	118.5
40	嘉兴市	114.3
41	中山市	113.7
42	舟山市	113.4
43	运城市	107.3
44	包头市	106.5
45	清远市	104.8
46	徐州市	98.0
47	廊坊市	97.5
48	西双版纳傣族自治州	96.0
49	北海市	93.5
50	淄博市	93.0
51	柳州市	90.9
52	昌都市	90.3
53	阿坝藏族羌族自治州	89.2
54	湘西土家族苗族自治州	89.0
55	保定市	86.4
56	湛江市	86.4
57	赣州市	85.9
58	烟台市	84.5
59	三沙市	84.4
60	邯郸市	83.4

61	唐山市	83.1
62	开封市	81.9
63	锦州市	80.5
64	张掖市	80.3
65	吐鲁番市	79.5
66	龙岩市	79.2
67	宜昌市	78.5
68	临沂市	78.4
69	漳州市	78.1
70	恩施土家族苗族自治州	77.7
71	齐齐哈尔市	75.9
72	秦皇岛市	74.8
73	淮安市	74.1
74	大同市	73.1
75	甘孜藏族自治州	72.9
76	梅州市	72.6
77	赤峰市	70.6
78	莆田市	69.7
79	绵阳市	66.2
80	株洲市	66.0
81	宝鸡市	66.0
82	嘉峪关市	64.1
83	鞍山市	63.6
84	郴州市	63.6
85	泰州市	63.5
86	大庆市	61.5
87	丽水市	61.5
88	铜仁市	60.8
89	潮州市	59.3
90	遵义市	59.1
91	鄂尔多斯市	59.1
92	济宁市	59.0
93	玉树藏族自治州	58.9
94	江门市	58.3
95	沧州市	57.5
96	汕头市	56.5
97	自贡市	55.7

98	毕节市	54.7
99	安顺市	54.6
100	襄阳市	53.0
101	安阳市	53.0
102	南阳市	51.5
103	芜湖市	51.0
104	绍兴市	50.1
105	日照市	49.8
106	儋州市	49.6
107	揭阳市	49.1
108	眉山市	48.4
109	黔东南苗族侗族自治州	48.1
110	宿州市	47.6
111	九江市	47.5
112	常德市	47.3
113	哈密市	47.3
114	衡阳市	46.9
115	林芝市	46.1
116	新乡市	45.7
117	丹东市	44.5
118	德宏傣族景颇族自治州	44.2
119	荆州市	43.9
120	朝阳市	43.4
121	景德镇市	43.2
122	楚雄彝族自治州	42.0
123	伊犁哈萨克自治州	41.9
124	酒泉市	41.8
125	凉山彝族自治州	41.6
126	天水市	41.4
127	阜阳市	40.5
128	那曲地区	40.4
129	承德市	40.3
130	甘南藏族自治州	40.3
131	滁州市	40.2
132	菏泽市	38.3
133	六盘水市	38.2
134	宿迁市	38.0

135	湘潭市	38.0
136	三门峡市	37.7
137	衢州市	37.6
138	南充市	37.5
139	延安市	37.5
140	阳江市	37.4
141	河源市	36.8
142	金昌市	36.8
143	商丘市	35.6
144	佳木斯市	35.6
145	德州市	35.5
146	延边朝鲜族自治州	35.5
147	肇庆市	34.9
148	邢台市	34.8
149	枣庄市	34.6
150	钦州市	34.6
151	咸阳市	34.4
152	十堰市	33.7
153	临夏回族自治州	33.0
154	上饶市	32.6
155	南平市	32.3
156	吉林市	32.2
157	宣城市	31.7
158	岳阳市	31.4
159	海西蒙古族藏族自治州	31.0
160	焦作市	30.7
161	汉中市	30.3
162	迪庆藏族自治州	29.8
163	滨州市	29.6
164	信阳市	29.1
165	黑河市	28.9
166	白银市	28.5
167	淮南市	28.4
168	永州市	28.2
169	百色市	28.1
170	聊城市	28.0
171	东营市	27.9

172	衡水市	26.9
173	内江市	26.5
174	平凉市	26.4
175	遂宁市	26.3
176	长治市	26.0
177	葫芦岛市	25.8
178	文山壮族苗族自治州	25.8
179	宜春市	25.1
180	盘锦市	25.1
181	亳州市	25.1
182	黄石市	24.7
183	宁德市	24.4
184	许昌市	24.3
185	云浮市	24.3
186	蚌埠市	23.3
187	萍乡市	23.3
188	平顶山市	23.1
189	泸州市	22.9
190	忻州市	22.9
191	吉安市	22.3
192	海南藏族自治州	21.9
193	新余市	21.7
194	曲靖市	21.6
195	随州市	21.5
196	驻马店市	21.2
197	通辽市	21.0
198	德阳市	20.8
199	怀化市	20.6
200	铁岭市	20.6
201	达州市	20.3
202	韶关市	20.0
203	武威市	19.7
204	克拉玛依市	19.6
205	塔城地区	19.6
206	三明市	18.9
207	乌兰察布市	18.9
208	益阳市	18.8

209	泰安市	18.7
210	怒江傈僳族自治州	18.7
211	阿拉善盟	18.3
212	鹤壁市	18.2
213	抚顺市	18.0
214	陇南市	17.8
215	池州市	17.7
216	榆林市	17.5
217	临沧市	17.5
218	晋城市	17.2
219	孝感市	17.0
220	阿勒泰地区	16.8
221	昌吉回族自治州	16.4
222	临汾市	16.3
223	黔南布依族苗族自治州	16.2
224	抚州市	16.0
225	渭南市	15.9
226	茂名市	15.8
227	庆阳市	15.8
228	黄冈市	15.6
229	铜陵市	15.5
230	贺州市	15.1
231	牡丹江市	15.0
232	广安市	14.9
233	中卫市	14.9
234	周口市	14.7
235	锡林郭勒盟	14.7
236	贵港市	14.2
237	荆门市	14.1
238	营口市	13.7
239	晋中市	13.3
240	濮阳市	13.3
241	本溪市	13.2
242	安康市	13.2
243	海北藏族自治州	12.9
244	娄底市	12.8
245	梧州市	12.6

246	黔西南布依族苗族自治州	12.6
247	阿克苏地区	12.5
248	漯河市	11.7
249	克孜勒苏柯尔克孜自治州	11.7
250	鹰潭市	11.6
251	昭通市	11.6
252	海东市	11.6
253	咸宁市	11.3
254	固原市	11.3
255	白山市	10.8
256	松原市	10.7
257	商洛市	10.4
258	河池市	10.2
259	山南市	9.5
260	防城港市	9.4
261	铜川市	9.4
262	乌海市	9.3
263	阜新市	9.3
264	汕尾市	9.2
265	伊春市	8.8
266	广元市	8.5
267	辽阳市	8.5
268	鄂州市	8.3
269	黄南藏族自治州	7.8
270	资阳市	7.6
271	鸡西市	7.5
272	果洛藏族自治州	7.5
273	保山市	7.3
274	兴安盟	7.3
275	六安市	7.1
276	崇左市	7.1
277	淮北市	6.5
278	博尔塔拉蒙古自治州	6.3
279	巴中市	6.0
280	吴忠市	6.0
281	通化市	5.8
282	阳泉市	5.5

283	鹤岗市	5.4
284	辽源市	5.2
285	邵阳市	5.1
286	白城市	5.1
287	石嘴山市	4.9
288	双鸭山市	4.7
289	来宾市	3.5
290	七台河市	3.2
291	四平市	2.7
292	朔州市	2.6

293	吕梁市	2.4
294	大兴安岭地区	2.0
295	呼伦贝尔市	1.7
296	巴音郭楞蒙古自治州	1.2
297	巴彦淖尔市	0.7
298	攀枝花市	0.4
299	绥化市	-3.0
300	定西市	-54.2
301	雅安市	-172.3

地级城市中增速最高的是东莞市，东莞地处广东省中南部、珠江口岸，是珠三角中心城市之一，也是粤港澳大湾区重要城市之一，为“广东四小虎”之首，号称“世界工厂”，是广东重要的交通枢纽和外贸口岸。2019年东莞市在 Twitter 上的传播主要与体育、经济、科技相关。

图 7 东莞市 Twitter 搜索数量

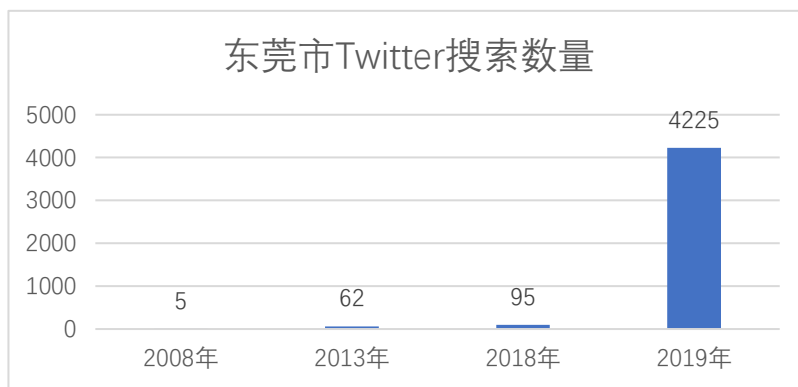


图 8 体育相关推文



图 9 科技相关推文



玉溪市位于滇中腹地，是连接省外和南亚、东南亚的重要交通枢纽，对于“一带一路”战略有重要意义。同时，玉溪为云南重要的产铜地区，拥有丰富的自然资源和文化资源。以上因素促成了玉溪市在 Twitter 搜索指数的增高。

图 10 中老铁路连通云南玉溪与老挝首都万象



六、 维度三：中国城市 YouTube 传播力变化分析

YouTube 是目前世界上规模最大、影响力最强的视频网站，2016 年、2017 年和 2018 年，YouTube 连续三年在除中国以外的市场独占鳌头。根据 App 市场研究公司 Sensor Tower 发布的报告称，2019 第二季度，YouTube 成为全球“最吸金”的图片及视频应用。全球消费者在 YouTube App 上的消费金额为 1.38 亿美元，同比增长 220%，高居图片及视频应用榜首。YouTube 是 2019 年第二季度全球流行排名榜首的应用，用户支出约 1.38 亿美元，是去年同期的两倍。

随着互联网视频流量不断上升，YouTube 的发展势头愈加强势，使用 80 种语言的 YouTube 平台覆盖全球 95% 的互联网。作为深受中年和青少年人群青睐的视频网站，在 YouTube 平台上进行影像视觉传播具有高时速、大范围的特点，YouTube 平台的统计数据一定程度上能够反映我国各个城市的海外网络传播力。

本报告利用 Google 英文搜索引擎检索来源为 YouTube 的各城市视频。采用对直辖市、省会城市和计划单列市输入带双引号的城市英文名称，对其他地级市采取输入带双引号的城市+所在省份英文名称的方法，采集 2018 年 10 月 15 日至 2019 年 10 月 15 日中国 337 座城市（自治州、地区、盟）的 YouTube 视频数量。同时，采集 2008 年与 2013、2018 年的数据做趋势分析。

2019 年中国城市 YouTube 传播力得分前十名分别为上海市、北京市、深圳市、成都市、广州市、重庆市、西安市、武汉市、天津市、昆明市。

总体上，各城市 YouTube 传播力呈上升趋势，337 座城市平均增长指数为 1234.1，但城市间传播力差异较大。在 YouTube 维度中，传播力增幅前 20 的城市（地区）中，除阿里地区外，均为直辖市、省会城市及计划单列市。同时，调查发现有 6 个城市（盟、自治州）的 YouTube 传播力呈负增长趋势，分别是：兴安盟、吴忠市、阜新市、黄南藏族自治州、呼伦贝尔市、吉安市。

（一） 直辖市、省会城市及计划单列市 YouTube 传播力增长指数排名

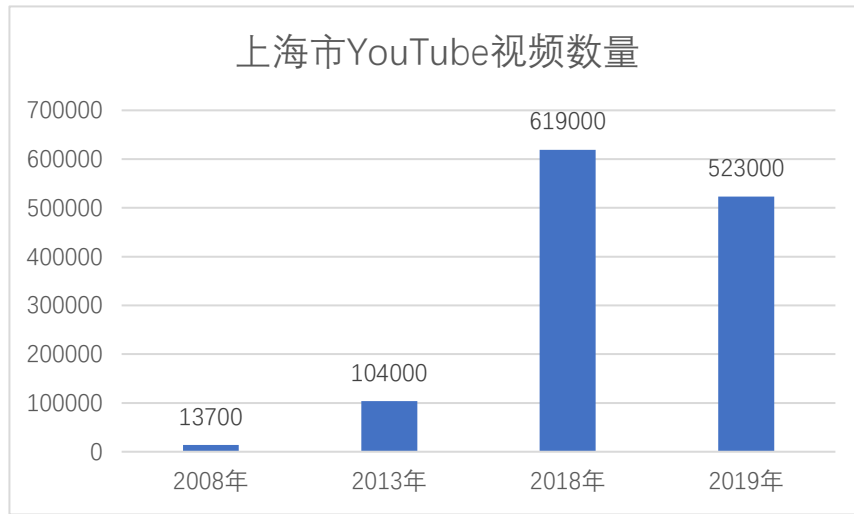
在我国 36 座直辖市、省会城市及计划单列市中，2019 年 YouTube 传播力增长指数排名前五的城市为上海市、北京市、深圳市、成都市、广州市，平均增速为 69787.5，约为全部 337 座城市平均增长速度的 56.55 倍。其中，上海市的增速超过 20 万，约为增速排名第二——北京市的两倍。

36 座直辖市、省会城市及计划单列市的 YouTube 传播力增长指数排名如下表：

排名	城市	YouTube 增长指数
1	上海市	204290.0
2	北京市	95130.0
3	深圳市	21943.4
4	成都市	18713.8
5	广州市	8860.4
6	天津市	7778.5
7	重庆市	7592.1
8	西安市	6429.3
9	武汉市	6240.5
10	昆明市	5630.2
11	杭州市	5310.2
12	南京市	3479.1
13	拉萨市	3389.0
14	大连市	2953.4
15	青岛市	1736.9
16	厦门市	1534.3
17	济南市	1240.0
18	长沙市	1123.5
19	哈尔滨市	929.9
20	福州市	851.5
21	沈阳市	688.8
22	南宁市	551.3
23	郑州市	531.1
24	兰州市	500.2
25	宁波市	445.2
26	石家庄市	322.3
27	合肥市	306.8
28	长春市	302.4
29	呼和浩特市	242.3
30	乌鲁木齐市	241.3
31	银川市	192.1
32	海口市	191.0
33	南昌市	150.7
34	太原市	147.1
35	贵阳市	125

36	西宁市	33.5
----	-----	------

图 11 上海市 YouTube 视频数量



直辖市中 YouTube 增长指数排名第一的为上海市。上海市是我国的经济中心，是长江经济带的龙头城市。其在 YouTube 平台上的传播内容非常多元，涵盖政治、经济、文体活动以及旅行等多方面信息。

图 12 上海旅游攻略



图 13 Costco 在上海开业



图 14 上海推行“垃圾分类”政策



图 15 中美两国代表于上海会面



图 16 世界顶级电竞比赛在上海开赛



(二) 地级城市（自治州、地区、盟）YouTube 传播力增长指数排名

我国共有地级城市（自治州、地区、盟）301 座，2019 年 YouTube 平均传播力增长指数为 19.1，远远低于 337 座城市（自治州、地区、盟）1234.1 的增幅平均值，说明直辖市、省会城市以及计划单列市与地级城市（自治州、地区、盟）的 YouTube 传播力增幅差异分化较为明显。其中，有 6 座城市（地区）增长指数为 0，6 座城市（盟、自治州）为负值。地级城市（自治州、地区、盟）中，YouTube 增长指数排名前 10 的分别为阿里地区、张家界市、三亚市、珠海市、喀什地区、大理白族自治州、无锡市、丽江市、桂林市、佛山市。

301 座地级城市（自治州、地区、盟）的 YouTube 传播力增长指数排名如下表：

排名	城市	增长指数	10	佛山市	74.1
1	阿里地区	2188.8	11	苏州市	73.5
2	张家界市	267.6	12	乐山市	60.0
3	三亚市	195.1	13	东莞市	57.5
4	珠海市	179.8	14	莆田市	54.4
5	喀什地区	173.4	15	湘西土家族苗族自治州	54.0
6	大理白族自治州	132.8	16	眉山市	53.4
7	无锡市	105.6	17	中山市	50.6
8	丽江市	95.3	18	玉林市	48.3
9	桂林市	84.1	19	宜宾市	41.2

20	阿勒泰地区	40.8	61	肇庆市	15.6
21	吐鲁番市	39.0	62	宿州市	14.2
22	泉州市	38.5	63	德州市	14.0
23	潮州市	38.5	64	自贡市	13.8
24	烟台市	37.1	65	安阳市	13.6
25	常州市	36.1	66	凉山彝族自治州	13.0
26	温州市	34.1	67	江门市	12.9
27	盐城市	33.9	68	绵阳市	12.5
28	宣城市	33.1	69	铜仁市	12.5
29	绍兴市	32.3	70	大同市	12.5
30	保定市	31.2	71	商丘市	12.3
31	潍坊市	31.1	72	舟山市	12.0
32	北海市	31.1	73	龙岩市	12.0
33	西双版纳傣族自治州	27.8	74	牡丹江市	11.6
34	汕头市	27.5	75	唐山市	11.5
35	惠州市	24.5	76	梅州市	11.5
36	柳州市	23.6	77	四平市	11.5
37	金华市	23.2	78	丽水市	10.9
38	南通市	22.2	79	镇江市	10.5
39	嘉兴市	21.6	80	遵义市	10.5
40	济宁市	20.8	81	泰州市	10.3
41	扬州市	20.3	82	南阳市	10.2
42	临沂市	20.3	83	张家口市	10.2
43	宜昌市	20.3	84	株洲市	10.1
44	黄山市	19.7	85	赤峰市	10.0
45	台州市	19.2	86	湖州市	9.8
46	清远市	18.5	87	赣州市	9.8
47	徐州市	18.4	88	廊坊市	9.5
48	连云港市	18.0	89	松原市	9.4
49	衢州市	17.4	90	齐齐哈尔市	8.9
50	和田地区	17.4	91	湛江市	8.8
51	洛阳市	16.9	92	衡阳市	8.7
52	淄博市	16.9	93	开封市	8.5
53	泸州市	16.5	94	宁德市	8.3
54	酒泉市	16.4	95	三门峡市	8.2
55	恩施土家族苗族自治州	16.0	96	抚州市	8.1
56	张掖市	16.0	97	伊犁哈萨克自治州	8.1
57	甘孜藏族自治州	16.0	98	德宏傣族景颇族自治州	7.9
58	威海市	15.9	99	马鞍山市	7.7
59	新乡市	15.9	100	毕节市	7.7
60	锦州市	15.7	101	林芝市	7.5

102	漳州市	7.4	143	丹东市	2.7
103	沧州市	7.2	144	临汾市	2.7
104	荆门市	7.0	145	信阳市	2.6
105	那曲地区	6.8	146	大庆市	2.6
106	上饶市	6.2	147	滨州市	2.6
107	日喀则市	6.0	148	新余市	2.6
108	阿坝藏族羌族自治州	5.7	149	芜湖市	2.5
109	承德市	5.6	150	淮安市	2.5
110	聊城市	5.2	151	菏泽市	2.5
111	九江市	5.0	152	黑河市	2.5
112	鄂尔多斯市	4.9	153	襄阳市	2.4
113	抚顺市	4.9	154	鞍山市	2.4
114	湘潭市	4.8	155	遂宁市	2.4
115	运城市	4.6	156	茂名市	2.4
116	阿拉善盟	4.5	157	楚雄彝族自治州	2.4
117	邢台市	4.4	158	怒江傈僳族自治州	2.4
118	盘锦市	4.4	159	吉林市	2.3
119	阳江市	4.4	160	东营市	2.3
120	临沧市	4.4	161	黔东南苗族侗族自治州	2.3
121	雅安市	4.3	162	玉溪市	2.3
122	河源市	4.2	163	钦州市	2.3
123	海南藏族自治州	4.2	164	保山市	2.3
124	阿克苏地区	3.9	165	攀枝花市	2.3
125	邯郸市	3.8	166	德阳市	2.2
126	安顺市	3.8	167	梧州市	2.2
127	延边朝鲜族自治州	3.6	168	延安市	2.2
128	阜阳市	3.3	169	昌吉回族自治州	2.2
129	营口市	3.2	170	岳阳市	2.1
130	衡水市	3.1	171	南充市	2.1
131	六盘水市	3.1	172	景德镇市	2.1
132	儋州市	3.1	173	普洱市	2.1
133	玉树藏族自治州	3.1	174	三沙市	2.1
134	克拉玛依市	3.0	175	秦皇岛市	2.0
135	哈密市	3.0	176	三明市	2.0
136	常德市	2.8	177	红河哈尼族彝族自治州	2.0
137	咸宁市	2.8	178	内江市	2.0
138	达州市	2.8	179	本溪市	2.0
139	百色市	2.8	180	来宾市	2.0
140	揭阳市	2.7	181	塔城地区	2.0
141	南平市	2.7	182	包头市	1.9
142	郴州市	2.7	183	荆州市	1.9

184	泰安市	1.9	225	鹰潭市	1.0
185	佳木斯市	1.9	226	防城港市	1.0
186	曲靖市	1.8	227	崇左市	1.0
187	怀化市	1.8	228	驻马店市	0.9
188	迪庆藏族自治州	1.8	229	安庆市	0.9
189	中卫市	1.8	230	晋中市	0.9
190	许昌市	1.7	231	益阳市	0.9
191	日照市	1.7	232	忻州市	0.9
192	池州市	1.7	233	博尔塔拉蒙古自治州	0.9
193	山南市	1.7	234	邵阳市	0.8
194	周口市	1.6	235	巴中市	0.8
195	枣庄市	1.6	236	鹤岗市	0.8
196	嘉峪关市	1.6	237	庆阳市	0.8
197	临夏回族自治州	1.6	238	铜陵市	0.7
198	十堰市	1.5	239	孝感市	0.7
199	亳州市	1.5	240	漯河市	0.7
200	武威市	1.5	241	广安市	0.7
201	蚌埠市	1.4	242	萍乡市	0.7
202	永州市	1.4	243	鄂州市	0.7
203	文山壮族苗族自治州	1.4	244	河池市	0.7
204	昭通市	1.4	245	阳泉市	0.7
205	淮北市	1.4	246	白银市	0.7
206	贺州市	1.4	247	淮南市	0.6
207	金昌市	1.4	248	长治市	0.6
208	甘南藏族自治州	1.4	249	铁岭市	0.6
209	葫芦岛市	1.3	250	黔西南布依族苗族自治州	0.6
210	鸡西市	1.3	251	朝阳市	0.6
211	平顶山市	1.2	252	辽源市	0.6
212	焦作市	1.2	253	商洛市	0.6
213	海东市	1.2	254	陇南市	0.6
214	海西蒙古族藏族自治州	1.2	255	果洛藏族自治州	0.6
215	黄冈市	1.2	256	榆林市	0.5
216	滁州市	1.1	257	黔南布依族苗族自治州	0.5
217	宜春市	1.1	258	濮阳市	0.5
218	云浮市	1.1	259	乌兰察布市	0.5
219	辽阳市	1.1	260	鹤壁市	0.5
220	锡林郭勒盟	1.1	261	绥化市	0.5
221	白山市	1.1	262	渭南市	0.4
222	随州市	1.1	263	娄底市	0.4
223	晋城市	1.1	264	天水市	0.4
224	资阳市	1.1	265	伊春市	0.4

266	白城市	0.4	284	汕尾市	0.1
267	定西市	0.4	285	韶关市	0.1
268	平凉市	0.4	286	吕梁市	0.1
269	六安市	0.3	287	双鸭山市	0.1
270	通辽市	0.3	288	巴音郭楞蒙古自治州	0.1
271	黄石市	0.3	289	克孜勒苏柯尔克孜自治州	0.1
272	通化市	0.3	290	咸阳市	0
273	巴彦淖尔市	0.3	291	汉中市	0
274	朔州市	0.3	292	贵港市	0
275	石嘴山市	0.3	293	安康市	0
276	固原市	0.3	294	大兴安岭地区	0
277	昌都市	0.3	295	七台河市	0
278	海北藏族自治州	0.3	296	兴安盟	-0.1
279	宿迁市	0.2	297	吴忠市	-0.1
280	广元市	0.2	298	阜新市	-0.2
281	乌海市	0.2	299	黄南藏族自治州	-0.2
282	铜川市	0.2	300	呼伦贝尔市	-0.6
283	宝鸡市	0.1	301	吉安市	-26.3

阿里地区地处青藏高原北部羌塘高原核心地带，号称“千山之巅、万川之源”、“西藏的西藏”。阿里地区一直被当作极其遥远荒野之地，虽然被视为一片荒芜之地，但却拥有极致的风光，这里的极致风光几乎广为人知，并且孕育出了神秘而灿烂的古代文明。与此呼应，YouTube 平台中搜索阿里地区也主要是西藏阿里行等观光旅行信息。

图 17 阿里地区 YouTube 视频数量

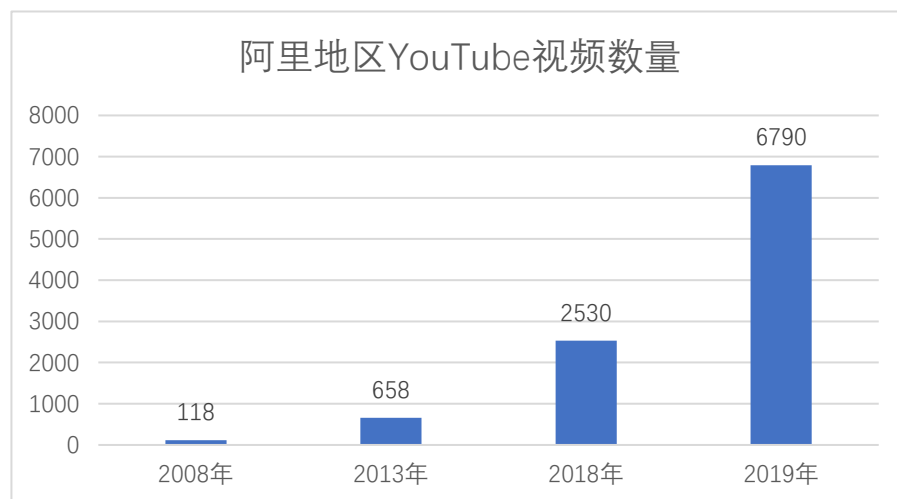


图 18 西藏阿里旅行观光信息



七、 结论与分析

(一) 中国城市海外网络传播力综合指数与 GDP 指数呈现强相关关系，传播力综合指数排名前 20 的城市有 15 个入围 2019 年上半年 GDP 指数前 20 名

对 2019 年上半年中国城市 GDP（经济总量）指数与 2019 年我国城市海外网络传播力综合指数之间的相关系数进行统计分析。数据结果显示中国城市 GDP 指数与海外网络传播力综合指数的相关系数为 0.795，P 值为 0.000，中国城市的 GDP 指数与海外网络传播力综合指数之间呈现强相关关系。

进一步将 2019 年上半年中国城市的 GDP 指数排行与本次中国城市海外网络传播力的调查结果进行比较，可以发现，2019 年上半年 GDP 指数排在前 10 名的城市与海外网络传播力综合指数排名前 10 的城市有 9 个重合，2019 年上半年 GDP 指数排在前 20 名的城市与海外网络传播力综合指数排名前 20 的城市有 15 个重合。城市海外网络传播力综合指数排行与 GDP 指数排行呈现出高度吻合。

表 两榜排名前二十城市对比

	2019 年上半年中国城市 GDP 指数排行	2019 年中国城市海外网络传播力排名
1	上海市	上海市
2	北京市	北京市
3	深圳市	深圳市
4	广州市	广州市
5	天津市	成都市
6	重庆市	武汉市
7	苏州市	天津市
8	成都市	杭州市
9	武汉市	重庆市
10	杭州市	西安市
11	南京市	南京市
12	青岛市	大连市
13	无锡市	青岛市
14	长沙市	昆明市

15	宁波市	济南市
16	郑州市	厦门市
17	佛山市	哈尔滨市
18	济南市	长沙市
19	南通市	郑州市
20	东莞市	宁波市

(二) 珠三角、长三角、环渤海三个城市群凭借政策优势成为海外网络传播力“高地”

2018年至2019年，是“改革开放”40周年的纪念之年，也是习近平总书记号召全面深化改革的一年。由南向北，以广州、深圳、珠海为代表的珠三角城市群，以上海、杭州、南京为代表的长三角城市群，以北京、天津、沈阳、青岛、大连、济南为代表的环渤海城市群地处东部沿海地区，作为我国较早享受开放“红利”的地区，在全面深化改革过程中占有举足轻重的地位，海外传播力增速整体较快。例如，Google平台增速排名前十的城市有7座城市地处这三大城市群，Twitter平台增速排名前十的城市有8座城市地处这三大城市群，Youtube平台增速排名前十的城市有5座城市位于这三大城市群。

可见，珠三角城市群作为“21世纪海上丝绸之路”的一环，长三角城市群、环渤海城市群作为“丝绸之路经济带”上的一环，在“一带一路”战略所搭建的开放包容的国际平台下，不论经济、文化、社会、旅游等方面都与国际联系越来越紧密，国际形象稳步提升。因此，珠三角、长三角、环渤海三个城市群凭借政策优势成为海外网络传播力的“高地”。

(三) 中西部新一线城市突出东部沿海城市重围，海外网络传播力增速大幅提升

在Google平台中，武汉、成都、重庆增速挤进前十，在Twitter平台中，成都、武汉增速挤进前十，在YouTube平台中，成都、重庆、西安、武汉、昆明增速排名前十，占据一半的位置。这充分体现出我国中西部新一线城市各方面的发展及影响力的提升。2019年上半年，成都和武汉的GDP都保持在8%以上的增

速，且都达成了半年 GDP 超 7000 亿的成就。同时，重庆由于其丰厚的旅游资源和特色的城市建设，因其独特的自然、人文风光及美食诱惑，被誉为“全国第一网红城市”，其传播力有目共睹。在“一带一路”政策的推进下，中西部内陆城市发展潜力巨大，必将在未来大放光彩，这也体现着我国东部与中西部城市发展差距进一步缩小的趋势。

附录

附录 1 直辖市、省会城市及计划单列市 Google News 传播力增长指数排名

排名	城市	2008 年	2013 年	2018 年	2019 年	Google 增长指数
1	上海市	16800	72500	1670000	31400000	9574710.0
2	北京市	15100	76200	1650000	22300000	6842850.0
3	深圳市	885	12100	130000	3160000	959524.5
4	武汉市	245	2600	21700	1050000	316836.5
5	天津市	4710	7300	44800	883000	267237.0
6	广州市	1290	10300	84100	787000	243093.0
7	杭州市	552	7740	82000	759000	234960.4
8	成都市	740	6030	44700	437000	134745.0
9	重庆市	585	3510	36900	74000	25363.5
10	南京市	1040	5380	43000	72500	25200.0
11	青岛市	254	1670	27400	54500	18846.8
12	宁波市	135	1180	22400	44500	15431.5
13	西安市	377	1790	21000	39400	13627.9
14	大连市	292	3000	25900	38000	13602.4
15	郑州市	64	2630	15600	33800	11417.8
16	哈尔滨市	297	2380	23300	29500	10852.9
17	福州市	88	1900	71400	9970	9914.6
18	厦门市	190	1850	15900	28200	9808.0
19	济南市	73	1130	14400	21600	7785.1
20	昆明市	132	1670	9110	16700	5714.4
21	沈阳市	124	1280	11700	15500	5654.8
22	长沙市	52	1160	7630	16400	5551.4
23	南宁市	57	336	5610	16600	5490.3
24	石家庄市	88	395	7320	14600	5046.1
25	长春市	225	575	9560	13600	4911.0
26	兰州市	128	1830	16800	11200	4818.6
27	南昌市	19	322	3680	12400	4050.1
28	海口市	18	5610	30200	5320	4049.6
29	乌鲁木齐市	98	668	7560	9840	3611.8
30	合肥市	78	668	2010	11300	3500.8
31	拉萨市	571	535	15300	5460	2943.2
32	太原市	16	494	3360	7130	2420.8
33	贵阳市	17	252	4190	4720	1804.7
34	呼和浩特市	17	8	8190	2610	1596.1
35	银川市	11	102	1970	1880	747.5
36	西宁市	9	53	237	1560	483.7

附录2 地级城市（自治州、地区、盟）Google News 传播力增长指数排名

排名	城市	2008年	2013年	2018年	2019年	Google 增长指数
1	阿里地区	138	1770	4790	8930	2939.6
2	珠海市	25	1500	10100	4040	2064.5
3	无锡市	39	116	1600	6310	2029.7
4	三亚市	27	247	3320	4790	1736.2
5	苏州市	29	1720	4490	4160	1516.3
6	东莞市	91	313	1540	4120	1331.4
7	淄博市	9	30	1930	3310	1180.3
8	台州市	8	42	963	3420	1115.7
9	常州市	5	83	1140	2780	938.2
10	潍坊市	9	66	1160	2770	937.7
11	烟台市	40	107	1450	2590	899.3
12	南通市	7	95	1820	2400	890.4
13	佛山市	6	161	1430	2280	809.1
14	运城市	1	13	1650	2110	796.4
15	九江市	2	868	7650	359	785.3
16	唐山市	39	45	1210	2210	767.8
17	中山市	10	67	828	2260	751.1
18	连云港市	3	57	1170	2090	737.4
19	喀什地区	1	11	40	2420	728.6
20	温州市	7	217	1520	1890	695.2
21	和田地区	18	425	1720	1840	676.1
22	北海市	4	36	666	2030	670.8
23	临沂市	1	47	1640	1640	651.0
24	湖州市	1	35	837	1800	619.9
25	盐城市	2	18	653	1830	611.9
26	扬州市	19	54	949	1480	527.8
27	曲靖市	2	23	208	1670	518.9
28	宿州市	1	118	1150	1350	507.9
29	阿勒泰地区	3	13	171	1520	470.9
30	许昌市	3	20	74	1540	466.5
31	东营市	1	7	746	1280	457.6
32	安阳市	2	50	1080	1180	456.4
33	洛阳市	6	81	806	1270	451.7
34	黄山市	28	74	610	1340	447.2
35	泰州市	4	46	557	1320	445.9
36	江门市	2	57	923	1140	428.0
37	大理白族自治州	9	187	550	1310	426.6
38	丽江市	48	24	563	1280	423.5
39	日照市	3	24	1210	977	410.8

40	绍兴市	9	59	1120	1020	409.4
41	舟山市	2	206	1260	962	393.4
42	桂林市	6	142	843	1070	389.3
43	衢州市	1	17	371	1180	389.1
44	邯郸市	2	74	860	942	360.6
45	山南市	2	10	94	1120	343.8
46	张家界市	3	75	1100	806	343.4
47	海南藏族自治州	11	54	482	1010	342.5
48	济宁市	2	17	363	1020	340.0
49	威海市	2	39	1130	740	330.5
50	滨州市	1	27	480	947	329.1
51	廊坊市	2	37	505	933	326.1
52	钦州市	1	8	327	977	324.7
53	丹东市	1	724	2200	562	315.9
54	泉州市	5	65	841	779	309.8
55	惠州市	8	49	580	859	308.4
56	徐州市	0	42	705	795	304.8
57	百色市	0	5	135	946	296.8
58	包头市	2	58	850	720	294.6
59	德宏傣族景颇族自治州	3	18	455	831	292.1
60	嘉兴市	10	173	702	807	292.0
61	金华市	1	59	449	842	291.3
62	乐山市	5	43	758	735	290.5
63	宜宾市	2	28	358	836	283.2
64	湛江市	6	1	898	638	279.3
65	芜湖市	1	23	529	762	278.9
66	张家口市	3	33	663	686	267.9
67	景德镇市	3	158	1190	538	263.7
68	淮北市	5	64	276	786	255.5
69	恩施土家族苗族自治州	3	66	788	604	252.5
70	延安市	4	27	1100	457	243.2
71	保定市	5	82	557	648	240.4
72	开封市	5	73	657	598	236.3
73	吐鲁番市	6	41	207	714	229.0
74	塔城地区	0	2	52	705	216.5
75	承德市	1	16	641	498	211.6
76	濮阳市	0	4	401	545	203.2
77	湘西土家族苗族自治州	2	0	132	632	202.2
78	镇江市	1	35	326	576	201.6
79	肇庆市	1	22	346	561	200.4
80	大同市	5	42	330	577	200.4
81	淮安市	3	8	584	460	194.7
82	清远市	2	9	678	420	192.3

83	沧州市	0	1	217	568	192.0
84	邢台市	3	82	342	545	188.6
85	梅州市	1	19	63	590	181.1
86	新乡市	1	10	361	484	180.0
87	汕头市	7	107	470	464	173.4
88	赣州市	1	8	381	452	172.6
89	秦皇岛市	6	24	596	387	171.5
90	锡林郭勒盟	1	6	481	414	171.4
91	哈密市	10	86	229	531	170.6
92	抚州市	3	36	465	424	169.2
93	张掖市	0	44	305	471	167.4
94	柳州市	5	51	245	494	166.1
95	泰安市	1	2	386	415	162.6
96	衡水市	0	7	349	419	159.9
97	遵义市	3	15	147	487	158.4
98	郴州市	4	4	146	475	155.5
99	宜昌市	5	64	477	382	154.4
100	阿克苏地区	3	57	203	467	153.8
101	宿迁市	1	8	601	315	153.5
102	眉山市	1	42	190	461	152.8
103	枣庄市	2	20	346	381	146.3
104	聊城市	1	40	275	410	146.2
105	玉林市	1	26	301	394	145.4
106	南阳市	3	38	375	362	141.4
107	德州市	1	10	258	386	140.3
108	锦州市	1	22	78	449	140.0
109	玉溪市	1	69	244	399	136.9
110	大庆市	6	72	135	433	134.4
111	白银市	0	6	37	431	132.4
112	吴忠市	2	6	42	431	132.3
113	衡阳市	5	613	1120	256	126.0
114	伊犁哈萨克自治州	7	29	342	322	125.8
115	南充市	3	19	202	357	124.5
116	铜川市	0	3	34	404	124.3
117	普洱市	102	42	302	425	122.9
118	绵阳市	156	45	260	492	122.3
119	西双版纳傣族自治州	9	43	270	341	122.3
120	毕节市	1	23	211	344	121.7
121	怒江傈僳族自治州	0	30	90	382	120.6
122	吉林市	1	15	613	201	119.8
123	营口市	0	9	179	342	119.6
124	荆门市	0	3	410	258	118.1
125	株洲市	1	36	275	314	117.8

126	安顺市	2	21	350	283	117.2
127	安康市	0	52	103	368	115.5
128	襄阳市	0	28	313	284	113.7
129	莆田市	1	7	380	251	112.3
130	新余市	0	42	421	239	109.6
131	酒泉市	9	81	555	203	105.6
132	自贡市	2	25	120	318	104.3
133	齐齐哈尔市	1	6	348	234	104.1
134	阜阳市	7	33	388	234	103.6
135	焦作市	3	19	108	311	101.3
136	铁岭市	0	19	32	332	100.9
137	岳阳市	1	15	135	297	100.8
138	漳州市	1	49	135	307	100.4
139	益阳市	1	7	73	313	100.2
140	梧州市	1	13	112	301	99.9
141	上饶市	2	5	129	292	99.4
142	保山市	0	8	329	223	99.0
143	红河哈尼族彝族自治州	2	34	250	259	98.7
144	十堰市	1	16	505	166	98.4
145	昭通市	1	12	347	209	95.9
146	临汾市	7	81	297	251	94.8
147	铜陵市	1	3	353	195	93.2
148	潮州市	3	13	114	262	87.8
149	宣城市	1	5	133	247	86.6
150	黑河市	0	8	292	190	85.4
151	盘锦市	0	4	70	260	84.6
152	楚雄彝族自治州	2	20	229	212	83.9
153	中卫市	2	2	83	254	83.7
154	赤峰市	3	6	194	219	83.6
155	文山壮族苗族自治州	0	8	240	191	80.5
156	迪庆藏族自治州	3	12	396	140	79.5
157	临沧市	7	60	170	214	73.1
158	日喀则市	7	20	130	211	72.2
159	泸州市	1	21	106	211	71.5
160	平凉市	2	7	537	58	69.8
161	儋州市	0	2	145	185	69.8
162	河源市	1	16	113	201	69.7
163	信阳市	1	35	108	208	69.4
164	揭阳市	1	9	110	198	69.2
165	晋中市	1	6	88	202	68.5
166	抚顺市	1	104	121	222	68.0
167	金昌市	0	1	62	205	67.6
168	商丘市	2	19	178	171	66.6

169	定西市	0	40	19	222	64.5
170	池州市	1	0	161	156	62.6
171	昌吉回族自治州	0	8	368	88	62.4
172	常德市	1	44	235	142	61.4
173	宁德市	2	89	150	186	61.3
174	南平市	1	5	222	132	61.0
175	永州市	2	38	49	199	60.2
176	达州市	5	7	71	184	60.1
177	海西蒙古族藏族自治州	0	6	93	170	59.7
178	丽水市	1	34	98	175	58.6
179	鄂尔多斯市	8	110	245	156	57.9
180	汉中市	1	1	342	79	57.5
181	甘南藏族自治州	3	12	75	171	56.7
182	龙岩市	1	39	97	166	55.3
183	六盘水市	1	6	63	166	55.2
184	晋城市	0	5	65	162	54.6
185	吉安市	1	2	101	145	53.1
186	菏泽市	1	8	106	143	52.4
187	湘潭市	1	24	113	145	52.1
188	阳江市	2	20	227	103	51.0
189	铜仁市	0	7	150	122	50.9
190	武威市	0	10	87	144	50.9
191	防城港市	2	16	90	146	50.6
192	阿坝藏族羌族自治州	39	62	72	204	50.5
193	马鞍山市	1	4	54	151	50.0
194	三明市	1	9	70	146	49.6
195	嘉峪关市	3	13	67	148	48.9
196	玉树藏族自治州	0	55	108	145	48.8
197	凉山彝族自治州	7	12	96	139	48.0
198	固原市	0	2	343	46	47.9
199	安庆市	2	5	102	129	47.8
200	长治市	8	40	75	153	47.0
201	茂名市	7	16	238	86	45.9
202	驻马店市	0	6	82	125	45.1
203	葫芦岛市	0	2	77	125	45.0
204	松原市	1	4	42	137	44.6
205	宜春市	1	7	74	127	44.5
206	蚌埠市	1	7	132	107	44.3
207	崇左市	1	2	14	143	43.8
208	三门峡市	2	35	79	132	43.4
209	平顶山市	0	43	85	129	42.9
210	三沙市	0	16	118	108	42.6
211	荆州市	2	23	76	125	42.2

212	黔东南苗族侗族自治州	0	7	73	113	40.5
213	佳木斯市	1	18	73	117	40.3
214	甘孜藏族自治州	6	29	20	143	40.2
215	商洛市	0	27	15	137	39.9
216	克拉玛依市	1	55	91	117	38.4
217	汕尾市	1	20	136	90	38.3
218	延边朝鲜族自治州	6	24	134	97	38.3
219	黄石市	1	9	48	115	38.1
220	淮南市	1	40	192	77	38.0
221	辽源市	0	1	3	126	38.0
222	榆林市	1	7	53	108	36.7
223	鞍山市	0	32	66	101	33.7
224	鹰潭市	0	6	33	103	33.6
225	克孜勒苏柯尔克孜自治 州	2	4	51	98	33.5
226	萍乡市	3	19	52	98	31.8
227	黔南布依族苗族自治州	1	1	58	86	31.2
228	黄冈市	1	5	58	86	30.8
229	辽阳市	0	2	57	84	30.7
230	临夏回族自治州	3	12	84	81	30.6
231	忻州市	0	3	44	87	30.2
232	朝阳市	0	45	109	78	29.8
233	资阳市	6	18	46	95	29.5
234	内江市	2	31	46	94	29.1
235	遂宁市	3	53	115	79	29.0
236	伊春市	0	5	37	85	28.7
237	阜新市	1	3	29	86	28.1
238	怀化市	1	8	21	90	28.0
239	鸡西市	1	1	52	77	27.9
240	孝感市	1	8	22	89	27.8
241	牡丹江市	1	8	82	68	27.5
242	朔州市	0	2	79	62	26.3
243	白山市	0	8	31	78	25.7
244	阳泉市	0	5	59	66	25.2
245	德阳市	22	21	129	68	24.6
246	亳州市	0	7	2	83	24.4
247	漯河市	0	37	50	74	23.5
248	巴音郭楞蒙古自治州	3	13	186	20	22.4
249	周口市	1	33	34	73	21.7
250	邵阳市	0	49	79	62	21.6
251	通化市	1	20	73	54	21.2
252	庆阳市	0	5	62	51	21.0
253	宝鸡市	1	3	36	58	20.4

254	那曲地区	0	4	56	50	20.2
255	本溪市	1	15	69	49	19.8
256	陇南市	6	2	75	46	19.3
257	滁州市	4	26	71	52	18.9
258	咸宁市	0	4	45	49	18.8
259	双鸭山市	0	3	9	58	18.0
260	四平市	0	4	24	53	17.9
261	天水市	0	30	45	54	17.7
262	吕梁市	0	6	56	40	17.0
263	乌兰察布市	0	1	20	50	16.9
264	昌都市	1	5	5	57	16.8
265	石嘴山市	1	2	13	53	16.7
266	海东市	0	2	10	52	16.4
267	阿拉善盟	0	3	17	50	16.4
268	河池市	0	3	38	42	16.1
269	白城市	0	4	19	48	15.9
270	博尔塔拉蒙古自治州	1	32	16	59	15.8
271	乌海市	0	8	8	52	15.6
272	随州市	1	2	29	43	15.3
273	黔西南布依族苗族自治州	0	0	20	42	14.6
274	六安市	9	8	156	8	14.5
275	通辽市	0	6	33	38	14.1
276	鹤岗市	1	3	9	46	14.1
277	云浮市	1	4	51	32	14.0
278	广安市	1	3	37	32	12.7
279	鹤壁市	1	7	26	36	12.4
280	娄底市	2	30	32	42	12.2
281	林芝市	0	3	10	38	12.1
282	巴中市	0	3	8	38	11.9
283	攀枝花市	1	5	19	36	11.9
284	鄂州市	0	4	30	28	11.0
285	巴彦淖尔市	0	0	2	35	10.7
286	贺州市	0	3	20	29	10.4
287	绥化市	0	2	11	30	9.9
288	雅安市	37	295	125	125	9.4
289	来宾市	0	1	31	19	8.7
290	贵港市	0	2	58	7	7.7
291	七台河市	0	1	9	22	7.4
292	广元市	28	9	57	33	6.3
293	果洛藏族自治州	0	6	8	13	4.1
294	渭南市	0	2	19	7	3.8
295	海北藏族自治州	0	4	16	8	3.6

296	兴安盟	0	1	3	10	3.2
297	咸阳市	1	1	16	6	3.0
298	黄南藏族自治州	0	6	8	7	2.3
299	呼伦贝尔市	1	2	2	7	1.8
300	大兴安岭地区	1	1	1	4	0.9
301	韶关市	0	1	1	2	0.6

附录3 直辖市、省会城市及计划单列市 Twitter 传播力增长指数排名

排名	城市	2008年	2013年	2018年	2019年	Twitter 增长指数
1	上海市	118	406	26280	2255280	679136.0
2	北京市	103	6673	13848	1528032	459096.2
3	深圳市	9	98	3600	174612	52731.1
4	广州市	14	43519	2457	142680	38693.6
5	杭州市	12	706	980	81676	24526.6
6	大连市	5	52	1471	68700	20750.4
7	成都市	41	114	151	68109	20424.1
8	天津市	54	223	656	65427	19655.2
9	济南市	5	59	650	60912	18331.2
10	武汉市	8	797	842	51971	15593.4
11	青岛市	9	464	541	44488	13351.4
12	南京市	8	2367	853	40378	11959.6
13	哈尔滨市	5	1131	561	38086	11367.3
14	西安市	0	445	482	30740	9225.7
15	厦门市	14	416	581	30387	9128.4
16	长沙市	7	471	437	23343	6997.4
17	昆明市	28	90	289	22390	6728.5
18	重庆市	41	194	1232	19420	5917.5
19	沈阳市	7	43	258	19639	5911.1
20	郑州市	6	60	241	14632	4405.9
21	福州市	8	74	191	14167	4259.4
22	宁波市	1	54	350	12652	3824.9
23	南宁市	9	41	188	9818	2957.4
24	长春市	1	46	196	8955	2701.2
25	南昌市	1	45	170	7657	2309.3
26	合肥市	9	64	131	5652	1699.6
27	兰州市	23	48	109	5500	1649.2
28	太原市	8	48	129	5390	1622.7
29	贵阳市	4	113	153	4830	1451.8
30	拉萨市	435	178	137	4463	1204.3
31	石家庄市	1	100	127	3652	1098.0
32	呼和浩特市	0	1	86	3616	1093.3
33	海口市	7	156	136	1870	556.9
34	乌鲁木齐市	0	61	120	1786	541.7
35	银川市	0	42	111	1449	441.6
36	西宁市	5	61	80	451	135.7

附录4 地级城市（自治州、地区、盟）Twitter 传播力增长指数排名

排名	城市	2008年	2013年	2018年	2019年	Twitter 增长指数
1	东莞市	5	62	95	4225	1269.3
2	玉林市	0	307	64	3757	1102.8
3	红河哈尼族彝族自治州	1	50	38	2198	657.9
4	玉溪市	2	16	44	1892	569.8
5	无锡市	1	42	68	1446	436.1
6	珠海市	1	40	58	1246	375.3
7	喀什地区	1	153	120	1222	363
8	安庆市	0	250	41	1225	346.6
9	三亚市	15	67	76	1143	339.3
10	泉州市	35	98	75	1124	324.4
11	黄山市	4	46	71	1075	323.8
12	桂林市	8	58	37	968	285.9
13	镇江市	0	27	50	912	275.9
14	苏州市	3	57	68	913	274.1
15	洛阳市	1	51	73	837	253
16	佛山市	6	51	68	829	248.6
17	常州市	3	25	28	784	234.6
18	温州市	1	33	70	752	229
19	大理白族自治州	10	58	82	736	220.2
20	普洱市	0	52	52	721	216.3
21	盐城市	0	48	63	702	212.1
22	连云港市	0	700	47	895	203.2
23	惠州市	0	48	49	643	193
24	台州市	1	44	72	633	192.4
25	金华市	0	61	62	631	189.4
26	张家界市	2	1609	59	1136	185.2
27	阿里地区	7	52	77	603	181.3
28	马鞍山市	0	14	226	494	169.4
29	湖州市	1	34	34	541	162
30	扬州市	1	47	63	509	154
31	宜宾市	0	29	49	503	152.9
32	潍坊市	2	48	59	468	140.9
33	日喀则市	0	40	65	443	135.4
34	和田地区	8	52	56	447	132.1
35	南通市	4	31	65	418	127.6
36	乐山市	1	40	72	413	126.8
37	威海市	0	35	65	412	126.6
38	丽江市	13	59	44	419	120.3
39	张家口市	0	53	203	345	118.5

40	嘉兴市	2	24	57	372	114.3
41	中山市	0	41	47	377	113.7
42	舟山市	0	51	225	320	113.4
43	运城市	3	43	303	274	107.3
44	包头市	0	43	46	354	106.5
45	清远市	0	21	52	339	104.8
46	徐州市	1	49	66	322	98
47	廊坊市	3	61	70	325	97.5
48	西双版纳傣族自治州	1	200	50	371	96
49	北海市	3	267	260	317	93.5
50	淄博市	2	41	62	305	93
51	柳州市	2	53	65	301	90.9
52	昌都市	0	4	4	301	90.3
53	阿坝藏族羌族自治州	4	262	35	377	89.2
54	湘西土家族苗族自治州	0	26	34	294	89
55	保定市	2	39	54	285	86.4
56	湛江市	0	48	63	283	86.4
57	赣州市	0	41	57	281	85.9
58	烟台市	4	52	51	286	84.5
59	三沙市	0	62	27	293	84.4
60	邯郸市	1	38	56	273	83.4
61	唐山市	1	46	49	277	83.1
62	开封市	0	31	277	191	81.9
63	锦州市	0	42	76	257	80.5
64	张掖市	0	1152	38	639	80.3
65	吐鲁番市	1	49	73	258	79.5
66	龙岩市	0	43	112	241	79.2
67	宜昌市	1	31	42	259	78.5
68	临沂市	4	58	53	267	78.4
69	漳州市	1	36	52	256	78.1
70	恩施土家族苗族自治州	0	37	40	258	77.7
71	齐齐哈尔市	0	29	515	91	75.9
72	秦皇岛市	0	54	49	251	74.8
73	淮安市	0	24	42	241	74.1
74	大同市	6	43	63	243	73.1
75	甘孜藏族自治州	0	125	41	271	72.9
76	梅州市	0	33	33	242	72.6
77	赤峰市	0	31	149	196	70.6
78	莆田市	0	60	52	235	69.7
79	绵阳市	12	36	56	226	66.2
80	株洲市	1	41	62	214	66
81	宝鸡市	0	2	23	213	66
82	嘉峪关市	1	35	43	212	64.1

83	鞍山市	0	40	52	208	63.6
84	郴州市	1	46	199	162	63.6
85	泰州市	0	38	55	206	63.5
86	大庆市	1	44	32	210	61.5
87	丽水市	1	33	231	140	61.5
88	铜仁市	0	19	51	192	60.8
89	潮州市	2	37	48	196	59.3
90	遵义市	1	31	52	191	59.1
91	鄂尔多斯市	2	41	59	193	59.1
92	济宁市	0	40	60	190	59
93	玉树藏族自治州	1	33	49	192	58.9
94	江门市	0	38	54	189	58.3
95	沧州市	0	53	43	195	57.5
96	汕头市	1	58	65	187	56.5
97	自贡市	0	36	41	184	55.7
98	毕节市	2	79	47	195	54.7
99	安顺市	1	45	51	181	54.6
100	襄阳市	0	30	44	172	53
101	安阳市	1	24	50	169	53
102	南阳市	0	54	56	171	51.5
103	芜湖市	1	59	50	174	51
104	绍兴市	0	43	58	162	50.1
105	日照市	0	38	53	161	49.8
106	儋州市	0	95	30	187	49.6
107	揭阳市	0	31	45	159	49.1
108	眉山市	0	9	43	150	48.4
109	黔东南苗族侗族自治州	0	15	43	151	48.1
110	宿州市	0	25	36	155	47.6
111	九江市	0	42	46	157	47.5
112	常德市	0	29	46	152	47.3
113	哈密市	2	29	52	152	47.3
114	衡阳市	1	40	56	152	46.9
115	林芝市	0	11	31	147	46.1
116	新乡市	0	42	58	147	45.7
117	丹东市	0	37	47	145	44.5
118	德宏傣族景颇族自治州	0	18	43	139	44.2
119	荆州市	2	26	48	141	43.9
120	朝阳市	0	120	29	175	43.4
121	景德镇市	1	37	52	140	43.2
122	楚雄彝族自治州	0	24	51	131	42
123	伊犁哈萨克自治州	0	45	41	141	41.9
124	酒泉市	1	37	38	140	41.8
125	凉山彝族自治州	0	32	40	136	41.6

126	天水市	0	34	31	139	41.4
127	阜阳市	1	54	57	135	40.5
128	那曲地区	0	25	18	137	40.4
129	承德市	3	156	49	173	40.3
130	甘南藏族自治州	0	70	38	145	40.3
131	滁州市	0	47	41	136	40.2
132	菏泽市	1	31	39	126	38.3
133	六盘水市	0	30	40	124	38.2
134	宿迁市	0	10	45	115	38
135	湘潭市	1	33	47	123	38
136	三门峡市	0	34	36	125	37.7
137	衢州市	0	23	168	77	37.6
138	南充市	0	21	135	87	37.5
139	延安市	1	15	39	118	37.5
140	阳江市	0	55	54	125	37.4
141	河源市	0	28	57	113	36.8
142	金昌市	0	10	18	120	36.8
143	商丘市	0	25	54	109	35.6
144	佳木斯市	0	25	39	114	35.6
145	德州市	1	22	53	109	35.5
146	延边朝鲜族自治州	0	31	89	99	35.5
147	肇庆市	1	33	46	113	34.9
148	邢台市	0	32	50	110	34.8
149	枣庄市	0	25	41	110	34.6
150	钦州市	0	12	43	105	34.6
151	咸阳市	0	3	2	115	34.4
152	十堰市	0	58	41	118	33.7
153	临夏回族自治州	0	22	52	100	33
154	上饶市	1	25	45	103	32.6
155	南平市	0	12	32	101	32.3
156	吉林市	1	41	63	101	32.2
157	宣城市	0	22	171	56	31.7
158	岳阳市	0	34	48	100	31.4
159	海西蒙古族藏族自治州	0	15	43	94	31
160	焦作市	0	28	104	77	30.7
161	汉中市	0	5	8	100	30.3
162	迪庆藏族自治州	1	21	43	93	29.8
163	滨州市	0	59	52	101	29.6
164	信阳市	0	34	49	92	29.1
165	黑河市	0	23	42	90	28.9
166	白银市	0	28	31	94	28.5
167	淮南市	1	23	43	89	28.4
168	永州市	0	13	43	84	28.2

169	百色市	0	15	29	89	28.1
170	聊城市	0	30	43	89	28
171	东营市	0	34	43	90	27.9
172	衡水市	0	19	42	82	26.9
173	内江市	0	17	33	83	26.5
174	平凉市	0	5	35	78	26.4
175	遂宁市	0	26	43	82	26.3
176	长治市	1	40	42	87	26
177	葫芦岛市	0	23	11	90	25.8
178	文山壮族苗族自治州	0	11	41	76	25.8
179	宜春市	0	30	50	77	25.1
180	盘锦市	0	32	94	63	25.1
181	亳州市	0	5	16	80	25.1
182	黄石市	0	36	40	81	24.7
183	宁德市	0	29	39	78	24.4
184	许昌市	0	30	45	76	24.3
185	云浮市	0	9	27	75	24.3
186	蚌埠市	0	22	36	73	23.3
187	萍乡市	0	5	37	67	23.3
188	平顶山市	1	23	89	56	23.1
189	泸州市	1	132	49	105	22.9
190	忻州市	0	87	46	90	22.9
191	吉安市	0	17	24	72	22.3
192	海南藏族自治州	0	17	35	67	21.9
193	新余市	0	39	37	73	21.7
194	曲靖市	0	22	49	63	21.6
195	随州市	0	8	46	59	21.5
196	驻马店市	0	18	56	58	21.2
197	通辽市	0	22	46	62	21
198	德阳市	3	36	34	73	20.8
199	怀化市	1	22	42	63	20.6
200	铁岭市	0	9	20	65	20.6
201	达州市	1	19	42	61	20.3
202	韶关市	0	0	2	66	20
203	武威市	0	20	49	56	19.7
204	克拉玛依市	0	21	37	60	19.6
205	塔城地区	0	2	24	58	19.6
206	三明市	0	27	54	54	18.9
207	乌兰察布市	0	2	23	56	18.9
208	益阳市	0	18	44	54	18.8
209	泰安市	0	23	36	58	18.7
210	怒江傈僳族自治州	0	15	25	59	18.7
211	阿拉善盟	0	8	35	52	18.3

212	鹤壁市	0	5	22	55	18.2
213	抚顺市	0	18	30	56	18
214	陇南市	6	14	36	58	17.8
215	池州市	0	7	25	53	17.7
216	榆林市	0	0	7	56	17.5
217	临沧市	0	21	46	50	17.5
218	晋城市	0	29	27	58	17.2
219	孝感市	0	13	57	42	17
220	阿勒泰地区	1	30	45	52	16.8
221	昌吉回族自治州	1	48	44	57	16.4
222	临汾市	4	274	50	133	16.3
223	黔南布依族苗族自治州	0	6	18	50	16.2
224	抚州市	0	43	44	53	16
225	渭南市	0	1	4	52	15.9
226	茂名市	0	26	43	47	15.8
227	庆阳市	0	50	28	60	15.8
228	黄冈市	0	2	44	38	15.6
229	铜陵市	0	11	22	48	15.5
230	贺州市	0	25	38	46	15.1
231	牡丹江市	1	115	40	76	15
232	广安市	4	2	25	46	14.9
233	中卫市	0	32	34	49	14.9
234	周口市	0	18	36	43	14.7
235	锡林郭勒盟	0	1	28	40	14.7
236	贵港市	0	7	32	39	14.2
237	荆门市	0	10	34	39	14.1
238	营口市	0	25	42	40	13.7
239	晋中市	0	147	40	80	13.3
240	濮阳市	0	18	40	37	13.3
241	本溪市	0	37	34	45	13.2
242	安康市	0	1	1	44	13.2
243	海北藏族自治州	0	2	14	39	12.9
244	娄底市	0	32	52	36	12.8
245	梧州市	3	35	32	46	12.6
246	黔西南布依族苗族自治州	0	5	23	36	12.6
247	阿克苏地区	2	31	51	37	12.5
248	漯河市	0	31	40	36	11.7
249	克孜勒苏柯尔克孜自治州	0	12	24	35	11.7
250	鹰潭市	0	6	32	30	11.6
251	昭通市	0	80	37	53	11.6
252	海东市	0	2	16	34	11.6

253	咸宁市	0	17	31	33	11.3
254	固原市	0	9	32	30	11.3
255	白山市	1	18	21	36	10.8
256	松原市	0	34	30	37	10.7
257	商洛市	0	5	28	27	10.4
258	河池市	0	12	24	30	10.2
259	山南市	1	18	38	26	9.5
260	防城港市	0	12	34	24	9.4
261	铜川市	0	5	33	22	9.4
262	乌海市	0	16	19	30	9.3
263	阜新市	0	13	31	25	9.3
264	汕尾市	0	21	23	30	9.2
265	伊春市	0	21	28	27	8.8
266	广元市	1	26	36	26	8.5
267	辽阳市	0	8	24	23	8.5
268	鄂州市	0	1	21	21	8.3
269	黄南藏族自治州	0	3	15	22	7.8
270	资阳市	0	21	40	19	7.6
271	鸡西市	0	4	19	20	7.5
272	果洛藏族自治州	0	0	6	23	7.5
273	保山市	0	27	49	17	7.3
274	兴安盟	1	0	4	24	7.3
275	六安市	0	2	7	22	7.1
276	崇左市	0	11	19	21	7.1
277	淮北市	0	102	29	46	6.5
278	博尔塔拉蒙古自治州	0	11	11	21	6.3
279	巴中市	1	8	14	19	6
280	吴忠市	0	25	46	13	6
281	通化市	0	9	34	11	5.8
282	阳泉市	0	46	20	27	5.5
283	鹤岗市	0	13	4	21	5.4
284	辽源市	0	2	3	17	5.2
285	邵阳市	0	139	22	56	5.1
286	白城市	0	1	19	11	5.1
287	石嘴山市	0	2	9	14	4.9
288	双鸭山市	0	6	8	15	4.7
289	来宾市	0	7	15	9	3.5
290	七台河市	0	5	4	11	3.2
291	四平市	1	12	33	3	2.7
292	朔州市	0	56	22	20	2.6
293	吕梁市	0	3	15	4	2.4
294	大兴安岭地区	0	1	3	6	2
295	呼伦贝尔市	0	17	19	5	1.7

296	巴音郭楞蒙古自治州	0	1	1	4	1.2
297	巴彦淖尔市	0	0	1	2	0.7
298	攀枝花市	2	21	31	0	0.4
299	绥化市	0	95	11	18	-3
300	定西市	0	744	25	59	-54.2
301	雅安市	2	2407	51	213	-172.3

附录5 直辖市、省会城市及计划单列市 YouTube 传播力增长指数排名

排名	城市	2008年	2013年	2018年	2019年	YouTube 增长指数
1	上海市	13700	104000	619000	523000	204290
2	北京市	15500	54200	263000	263000	95130
3	深圳市	772	8450	42700	62500	21943.4
4	成都市	624	4690	19100	58200	18713.8
5	广州市	952	8040	29300	23400	8860.4
6	天津市	445	4580	38100	15200	7778.5
7	重庆市	213	1940	14300	21400	7592.1
8	西安市	529	2920	11200	19200	6429.3
9	武汉市	315	2350	10800	18300	6240.5
10	昆明市	108	974	16500	13700	5630.2
11	杭州市	376	2970	17900	13100	5310.2
12	南京市	763	4680	9660	10700	3479.1
13	拉萨市	1500	7380	8270	12500	3389
14	大连市	132	1230	4940	8740	2953.4
15	青岛市	237	1550	6400	4410	1736.9
16	厦门市	329	3170	8490	3670	1534.3
17	济南市	130	1420	3890	3440	1240
18	长沙市	59	958	4630	2580	1123.5
19	哈尔滨市	437	1560	4400	2590	929.9
20	福州市	155	930	3430	2160	851.5
21	沈阳市	87	641	2600	1730	688.8
22	南宁市	111	824	1270	1800	551.3
23	郑州市	183	1140	1720	1760	531.1
24	兰州市	39	355	794	1560	500.2
25	宁波市	78	954	2010	1210	445.2
26	石家庄市	6	154	587	936	322.3
27	合肥市	10	587	823	954	306.8
28	长春市	66	371	1760	611	302.4
29	呼和浩特市	6	125	976	530	242.3
30	乌鲁木齐市	117	660	1840	528	241.3
31	银川市	6	69	733	425	192.1
32	海口市	2	109	663	454	191
33	南昌市	65	303	667	446	150.7
34	太原市	4	303	505	427	147.1
35	贵阳市	4	158	649	257	125
36	西宁市	0	157	207	95	33.5

附录6 地级城市（自治州、地区、盟）YouTube传播力增长指数排名

排名	城市	2008年	2013年	2018年	2019年	YouTube增长指数
1	阿里地区	118	658	2530	6790	2188.8
2	张家界市	0	179	587	756	267.6
3	三亚市	10	426	1540	289	195.1
4	珠海市	1	78	490	463	179.8
5	喀什地区	10	242	446	520	173.4
6	大理白族自治州	7	178	159	456	132.8
7	无锡市	3	7	220	284	105.6
8	丽江市	0	295	321	309	95.3
9	桂林市	7	143	378	209	84.1
10	佛山市	4	156	153	252	74.1
11	苏州市	138	713	1100	254	73.5
12	乐山市	3	9	171	149	60
13	东莞市	4	125	181	177	57.5
14	莆田市	0	2	9	179	54.4
15	湘西土家族苗族自治州	0	10	166	128	54
16	眉山市	0	1	13	174	53.4
17	中山市	1	77	133	151	50.6
18	玉林市	0	3	33	151	48.3
19	宜宾市	1	1	98	106	41.2
20	阿勒泰地区	4	7	34	131	40.8
21	吐鲁番市	12	81	99	136	39
22	泉州市	1	140	177	117	38.5
23	潮州市	1	9	79	106	38.5
24	烟台市	2	8	145	80	37.1
25	常州市	1	9	121	84	36.1
26	温州市	2	119	178	96	34.1
27	盐城市	1	0	9	111	33.9
28	宣城市	0	0	16	105	33.1
29	绍兴市	5	24	119	81	32.3
30	保定市	2	6	27	99	31.2
31	潍坊市	0	49	129	77	31.1
32	北海市	0	4	15	100	31.1
33	西双版纳傣族自治州	4	48	62	92	27.8
34	汕头市	1	82	99	87	27.5
35	惠州市	0	7	39	71	24.5
36	柳州市	0	79	99	72	23.6
37	金华市	1	61	59	79	23.2
38	南通市	0	8	86	48	22.2
39	嘉兴市	0	8	29	65	21.6
40	济宁市	1	5	39	59	20.8

41	扬州市	3	7	66	51	20.3
42	临沂市	0	10	39	58	20.3
43	宜昌市	0	9	59	51	20.3
44	黄山市	2	7	18	64	19.7
45	台州市	1	59	62	64	19.2
46	清远市	2	1	33	53	18.5
47	徐州市	0	10	59	45	18.4
48	连云港市	0	0	39	47	18
49	衢州市	0	3	3	58	17.4
50	和田地区	2	16	37	53	17.4
51	洛阳市	4	58	44	65	16.9
52	淄博市	2	5	18	54	16.9
53	泸州市	0	0	3	54	16.5
54	酒泉市	0	0	26	46	16.4
55	恩施土家族苗族自治州	0	2	9	51	16
56	张掖市	3	12	64	39	16
57	甘孜藏族自治州	2	1	5	54	16
58	威海市	0	6	33	44	15.9
59	新乡市	0	21	81	33	15.9
60	锦州市	0	3	43	39	15.7
61	肇庆市	0	39	27	56	15.6
62	宿州市	0	1	8	45	14.2
63	德州市	0	2	25	39	14
64	自贡市	0	8	11	45	13.8
65	安阳市	1	5	27	39	13.6
66	凉山彝族自治州	0	2	12	40	13
67	江门市	6	4	61	30	12.9
68	绵阳市	2	1	39	31	12.5
69	铜仁市	0	4	15	38	12.5
70	大同市	1	5	19	38	12.5
71	商丘市	1	8	14	40	12.3
72	舟山市	0	4	40	28	12
73	龙岩市	2	2	17	37	12
74	牡丹江市	0	0	2	38	11.6
75	唐山市	0	3	19	33	11.5
76	梅州市	0	6	19	34	11.5
77	四平市	0	2	0	39	11.5
78	丽水市	0	18	10	39	10.9
79	镇江市	2	3	27	29	10.5
80	遵义市	0	1	19	29	10.5
81	泰州市	1	6	25	29	10.3
82	南阳市	0	2	47	19	10.2
83	张家口市	1	1	25	27	10.2

84	株洲市	1	3	80	9	10.1
85	赤峰市	2	17	6	39	10
86	湖州市	0	1	39	20	9.8
87	赣州市	0	0	29	23	9.8
88	廊坊市	1	2	22	26	9.5
89	松原市	0	1	17	26	9.4
90	齐齐哈尔市	1	0	20	24	8.9
91	湛江市	1	2	24	23	8.8
92	衡阳市	0	1	58	10	8.7
93	开封市	7	26	45	29	8.5
94	宁德市	0	4	9	26	8.3
95	三门峡市	0	1	5	26	8.2
96	抚州市	1	1	7	26	8.1
97	伊犁哈萨克自治州	2	2	11	26	8.1
98	德宏傣族景颇族自治州	2	14	12	29	7.9
99	马鞍山市	0	2	40	13	7.7
100	毕节市	2	1	9	25	7.7
101	林芝市	1	8	59	9	7.5
102	漳州市	0	4	21	19	7.4
103	沧州市	2	9	24	21	7.2
104	荆门市	0	0	31	13	7
105	那曲地区	0	2	58	4	6.8
106	上饶市	0	1	21	14	6.2
107	日喀则市	10	138	81	49	6
108	阿坝藏族羌族自治州	2	3	3	21	5.7
109	承德市	0	4	6	18	5.6
110	聊城市	0	3	4	17	5.2
111	九江市	0	5	7	16	5
112	鄂尔多斯市	4	53	51	21	4.9
113	抚顺市	0	2	3	16	4.9
114	湘潭市	0	0	39	3	4.8
115	运城市	0	2	9	13	4.6
116	阿拉善盟	0	1	16	10	4.5
117	邢台市	0	2	7	13	4.4
118	盘锦市	0	0	5	13	4.4
119	阳江市	0	1	18	9	4.4
120	临沧市	2	3	2	17	4.4
121	雅安市	1	18	13	17	4.3
122	河源市	0	0	6	12	4.2
123	海南藏族自治州	3	9	48	4	4.2
124	阿克苏地区	0	3	12	10	3.9
125	邯郸市	3	3	20	10	3.8
126	安顺市	1	0	14	9	3.8

127	延边朝鲜族自治州	0	0	6	10	3.6
128	阜阳市	0	2	8	9	3.3
129	营口市	0	0	5	9	3.2
130	衡水市	0	5	9	9	3.1
131	六盘水市	0	0	4	9	3.1
132	儋州市	0	1	2	10	3.1
133	玉树藏族自治州	0	3	7	9	3.1
134	克拉玛依市	1	0	9	8	3
135	哈密市	2	5	17	8	3
136	常德市	0	5	21	4	2.8
137	咸宁市	0	0	1	9	2.8
138	达州市	0	0	13	5	2.8
139	百色市	0	5	6	9	2.8
140	揭阳市	0	2	8	7	2.7
141	南平市	0	1	1	9	2.7
142	郴州市	1	0	6	8	2.7
143	丹东市	0	3	12	6	2.7
144	临汾市	0	6	9	8	2.7
145	信阳市	0	1	9	6	2.6
146	大庆市	0	3	8	7	2.6
147	滨州市	0	3	2	9	2.6
148	新余市	0	0	8	6	2.6
149	芜湖市	0	3	10	6	2.5
150	淮安市	0	1	2	8	2.5
151	菏泽市	1	3	7	8	2.5
152	黑河市	0	2	6	7	2.5
153	襄阳市	0	2	8	6	2.4
154	鞍山市	0	3	6	7	2.4
155	遂宁市	1	0	3	8	2.4
156	茂名市	1	1	7	7	2.4
157	楚雄彝族自治州	0	0	3	7	2.4
158	怒江傈僳族自治州	2	8	8	10	2.4
159	吉林市	19	11	13	26	2.3
160	东营市	0	4	6	7	2.3
161	黔东南苗族侗族自治州	0	2	4	7	2.3
162	玉溪市	0	2	7	6	2.3
163	钦州市	0	3	11	5	2.3
164	保山市	1	0	8	6	2.3
165	攀枝花市	0	1	0	8	2.3
166	德阳市	3	0	1	10	2.2
167	梧州市	0	1	5	6	2.2
168	延安市	1	6	7	8	2.2
169	昌吉回族自治州	0	1	5	6	2.2

170	岳阳市	0	1	7	5	2.1
171	南充市	0	3	9	5	2.1
172	景德镇市	0	7	10	6	2.1
173	普洱市	2	9	9	9	2.1
174	三沙市	0	1	4	6	2.1
175	秦皇岛市	0	3	5	6	2
176	三明市	0	1	0	7	2
177	红河哈尼族彝族自治州	0	5	7	6	2
178	内江市	0	0	2	6	2
179	本溪市	0	3	8	5	2
180	来宾市	0	0	2	6	2
181	塔城地区	0	0	5	5	2
182	包头市	4	4	8	9	1.9
183	荆州市	0	6	7	6	1.9
184	泰安市	0	1	8	4	1.9
185	佳木斯市	0	0	4	5	1.9
186	曲靖市	0	1	10	3	1.8
187	怀化市	0	4	4	6	1.8
188	迪庆藏族自治州	0	1	4	5	1.8
189	中卫市	0	1	4	5	1.8
190	许昌市	0	0	8	3	1.7
191	日照市	0	4	3	6	1.7
192	池州市	0	0	2	5	1.7
193	山南市	1	10	15	5	1.7
194	周口市	0	1	2	5	1.6
195	枣庄市	0	4	5	5	1.6
196	嘉峪关市	4	3	7	8	1.6
197	临夏回族自治州	0	1	5	4	1.6
198	宜春市	1	1	4	5	1.5
199	十堰市	1	4	13	3	1.5
200	亳州市	0	0	0	5	1.5
201	武威市	1	0	9	3	1.5
202	蚌埠市	1	3	8	4	1.4
203	永州市	1	2	1	6	1.4
204	文山壮族苗族自治州	0	8	10	4	1.4
205	昭通市	0	1	9	2	1.4
206	淮北市	0	0	5	3	1.4
207	贺州市	0	11	10	5	1.4
208	金昌市	0	1	3	4	1.4
209	甘南藏族自治州	0	2	7	3	1.4
210	葫芦岛市	0	2	9	2	1.3
211	鸡西市	1	1	2	5	1.3
212	平顶山市	0	3	6	3	1.2

213	焦作市	0	3	3	4	1.2
214	海东市	0	0	0	4	1.2
215	海西蒙古族藏族自治州	0	1	7	2	1.2
216	滁州市	1	0	8	2	1.1
217	云浮市	0	0	8	1	1.1
218	辽阳市	0	0	5	2	1.1
219	锡林郭勒盟	0	0	2	3	1.1
220	白山市	0	1	0	4	1.1
221	随州市	0	0	5	2	1.1
222	晋城市	0	0	2	3	1.1
223	资阳市	1	1	6	3	1.1
224	鹰潭市	0	1	2	3	1
225	防城港市	0	0	4	2	1
226	崇左市	0	1	5	2	1
227	驻马店市	0	2	2	3	0.9
228	安庆市	3	0	0	6	0.9
229	晋中市	0	1	1	3	0.9
230	益阳市	1	1	4	3	0.9
231	忻州市	0	0	0	3	0.9
232	博尔塔拉蒙古自治州	0	0	6	1	0.9
233	邵阳市	0	5	7	2	0.8
234	巴中市	0	0	2	2	0.8
235	鹤岗市	0	1	0	3	0.8
236	庆阳市	0	0	2	2	0.8
237	铜陵市	0	0	4	1	0.7
238	孝感市	0	0	1	2	0.7
239	漯河市	0	5	3	3	0.7
240	萍乡市	0	2	3	2	0.7
241	鄂州市	0	0	1	2	0.7
242	河池市	0	0	4	1	0.7
243	阳泉市	0	0	1	2	0.7
244	白银市	0	4	2	3	0.7
245	广安市	2	5	12	2	0.7
246	淮南市	2	3	3	4	0.6
247	长治市	0	0	0	2	0.6
248	铁岭市	0	1	1	2	0.6
249	黔西南布依族苗族自治州	0	0	0	2	0.6
250	朝阳市	0	2	2	2	0.6
251	辽源市	0	0	0	2	0.6
252	商洛市	0	3	3	2	0.6
253	陇南市	1	0	3	2	0.6
254	果洛藏族自治州	0	0	0	2	0.6

255	黄冈市	0	1	0	2	0.5
256	榆林市	0	0	2	1	0.5
257	黔南布依族苗族自治州	1	2	1	3	0.5
258	濮阳市	0	1	6	0	0.5
259	乌兰察布市	0	0	2	1	0.5
260	鹤壁市	0	0	2	1	0.5
261	绥化市	0	0	2	1	0.5
262	渭南市	0	0	1	1	0.4
263	娄底市	0	0	1	1	0.4
264	天水市	4	1	8	3	0.4
265	伊春市	0	0	1	1	0.4
266	白城市	0	0	1	1	0.4
267	定西市	0	0	1	1	0.4
268	平凉市	0	1	2	1	0.4
269	六安市	0	0	3	0	0.3
270	通辽市	1	1	4	1	0.3
271	黄石市	0	1	4	0	0.3
272	通化市	0	1	4	0	0.3
273	巴彦淖尔市	0	0	0	1	0.3
274	朔州市	0	0	0	1	0.3
275	石嘴山市	0	0	0	1	0.3
276	固原市	2	0	3	2	0.3
277	昌都市	0	0	0	1	0.3
278	海北藏族自治州	0	0	0	1	0.3
279	宿迁市	0	4	3	1	0.2
280	广元市	1	3	5	1	0.2
281	乌海市	1	0	2	1	0.2
282	铜川市	0	1	0	1	0.2
283	宝鸡市	0	0	1	0	0.1
284	韶关市	0	0	1	0	0.1
285	吕梁市	0	0	1	0	0.1
286	双鸭山市	0	0	1	0	0.1
287	巴音郭楞蒙古自治州	0	0	1	0	0.1
288	克孜勒苏柯尔克孜自治州	0	0	1	0	0.1
289	汕尾市	0	2	3	0	0.1
290	咸阳市	0	0	0	0	0
291	汉中市	0	0	0	0	0
292	贵港市	0	0	0	0	0
293	大兴安岭地区	0	0	0	0	0
294	七台河市	0	0	0	0	0
295	安康市	0	9	0	3	-3.77E-16
296	兴安盟	0	5	1	1	-0.1

297	吴忠市	1	1	3	0	-0.1
298	阜新市	4	2	0	4	-0.2
299	黄南藏族自治州	0	2	0	0	-0.2
300	呼伦贝尔市	2	4	1	1	-0.6
301	吉安市	11	250	8	4	-26.3



北京師範大學
BEIJING NORMAL UNIVERSITY

2019中国城市海外网络传播力建设报告

感谢刘旭阳、石书颖、朱焯彬、常佳琦、贾全鑫等同学在数据采集、文字校对等方面的帮助